



**Краткое маркетинговое исследование тенденций спроса на
деревозиделия на период март 2018**



Строганные строительные погонажные изделия

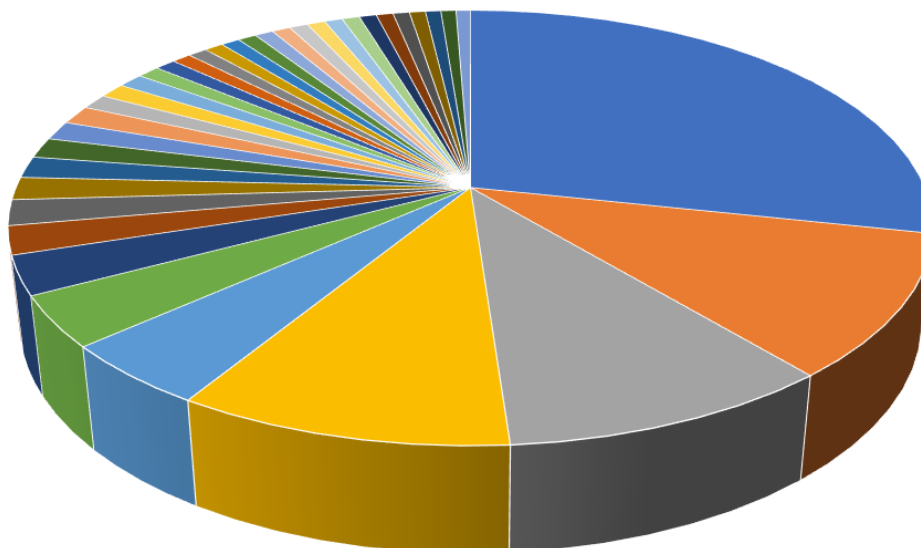
Продукт производства «Вагонка»

Количество запросов по поисковому слову «Вагонка» в поисковой системе Яндекс

Период	Кол-во запросов	Период	Кол-во запросов
01.03.2016 - 31.03.2016	263645	01.03.2017 - 31.03.2017	363128
01.04.2016 - 30.04.2016	290160	01.04.2017 - 30.04.2017	365556
01.05.2016 - 31.05.2016	305456	01.05.2017 - 31.05.2017	401266
01.06.2016 - 30.06.2016	380611	01.06.2017 - 30.06.2017	396717
01.07.2016 - 31.07.2016	370847	01.07.2017 - 31.07.2017	388740
01.08.2016 - 31.08.2016	364548	01.08.2017 - 31.08.2017	355603
01.09.2016 - 30.09.2016	312292	01.09.2017 - 30.09.2017	355137
01.10.2016 - 31.10.2016	308729	01.10.2017 - 31.10.2017	328479
01.11.2016 - 30.11.2016	285222	01.11.2017 - 30.11.2017	299511
01.12.2016 - 31.12.2016	245560	01.12.2017 - 31.12.2017	247564
01.01.2017 - 31.01.2017	282309	01.01.2018 - 31.01.2018	287450
01.02.2017 - 28.02.2017	280355	01.02.2018 - 28.02.2018	283113

Рост количества запросов за последние 12 месяцев - 10%

Географическое распределение запросов

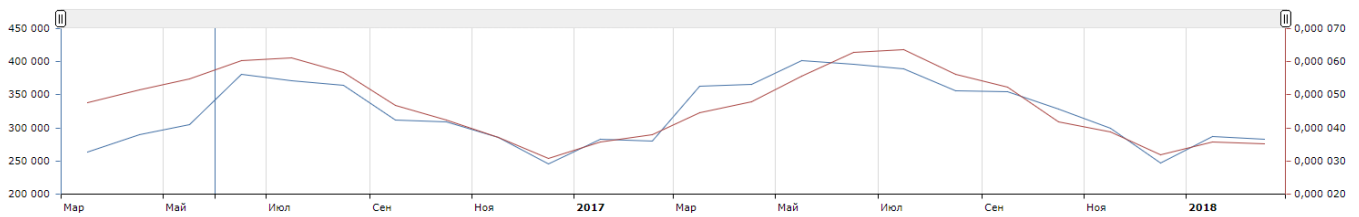


- Москва и Московская область
- Санкт-Петербург и Ленинградская область
- Краснодарский край
- Челябинская область
- Красноярский край
- Калужская область
- Кемеровская область
- Саратовская область
- Белгородская область
- Казахстан
- Чувашская Республика
- Липецкая область
- Алтайский край
- Свердловская область
- Европа
- Пермский край
- Ростовская область
- Республика Крым
- Ярославская область
- Вологодская область
- Тверская область
- Брянская область
- Рязанская область
- Ставропольский край
- СНГ
- Нижегородская область
- Самарская область
- Воронежская область
- Иркутская область
- Тюменская область
- Тульская область
- Удмуртская Республика
- Владимирская область
- Омская область
- Волгоградская область
- Кировская область

На второе место по количеству запросов, после М.О, вышла Свердловская область

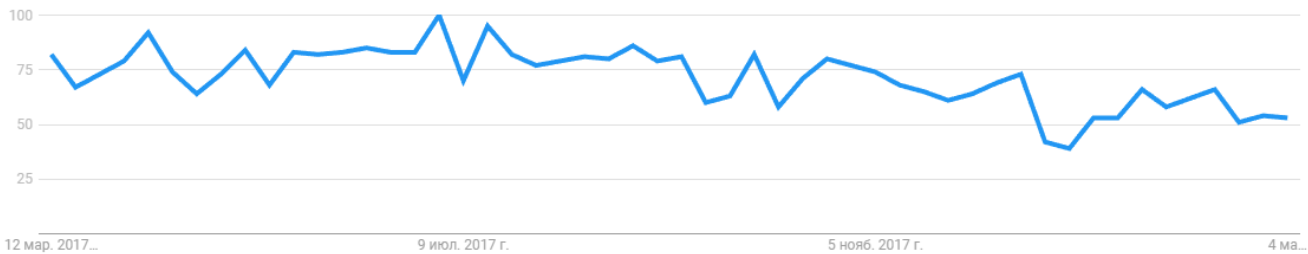
Timber Solutions

Динамика запросов за последние 24 месяца в Яндекс



Динамика запросов за последние 12 месяцев в Гугл

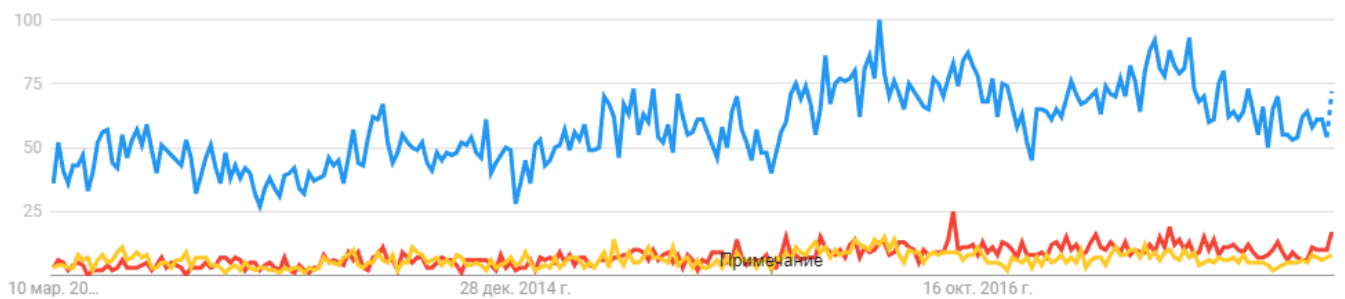
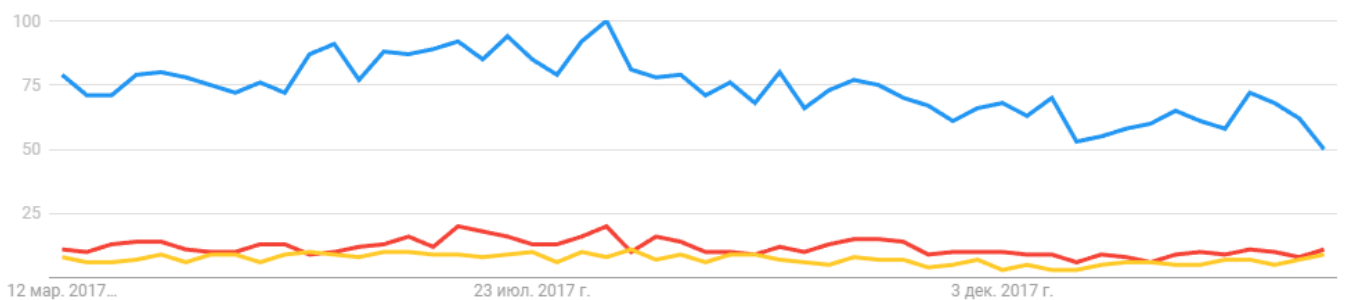
Динамика популярности ?



● Вагонка
Поисковый запрос

● вагонка купить
Поисковый запрос

● Евровагонка
Поисковый запрос



Timber Solutions

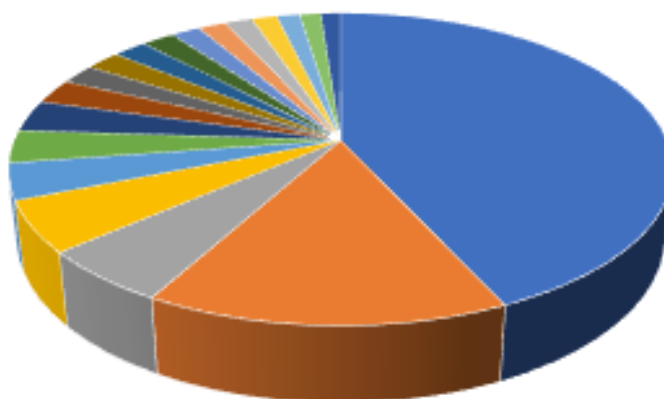
Продукт производства «Имитация бруса»

Количество запросов по поисковому слову «Имитация бруса» в поисковой системе Яндекс

Период	Кол-во запросов	Период	Кол-во запросов
01.03.2016 - 31.03.2016	46400	01.03.2017 - 31.03.2017	70675
01.04.2016 - 30.04.2016	53342	01.04.2017 - 30.04.2017	68573
01.05.2016 - 31.05.2016	55607	01.05.2017 - 31.05.2017	76075
01.06.2016 - 30.06.2016	65497	01.06.2017 - 30.06.2017	76360
01.07.2016 - 31.07.2016	66921	01.07.2017 - 31.07.2017	76692
01.08.2016 - 31.08.2016	70598	01.08.2017 - 31.08.2017	73190
01.09.2016 - 30.09.2016	59966	01.09.2017 - 30.09.2017	66730
01.10.2016 - 31.10.2016	56331	01.10.2017 - 31.10.2017	60789
01.11.2016 - 30.11.2016	46888	01.11.2017 - 30.11.2017	54473
01.12.2016 - 31.12.2016	38837	01.12.2017 - 31.12.2017	45444
01.01.2017 - 31.01.2017	50030	01.01.2018 - 31.01.2018	57176
01.02.2017 - 28.02.2017	53740	01.02.2018 - 28.02.2018	57796

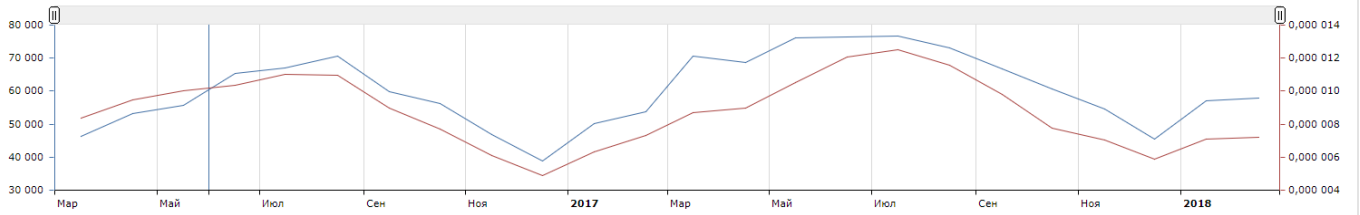
Рост количества запросов за последние 12 месяцев - 16%

Географическое распределение запросов

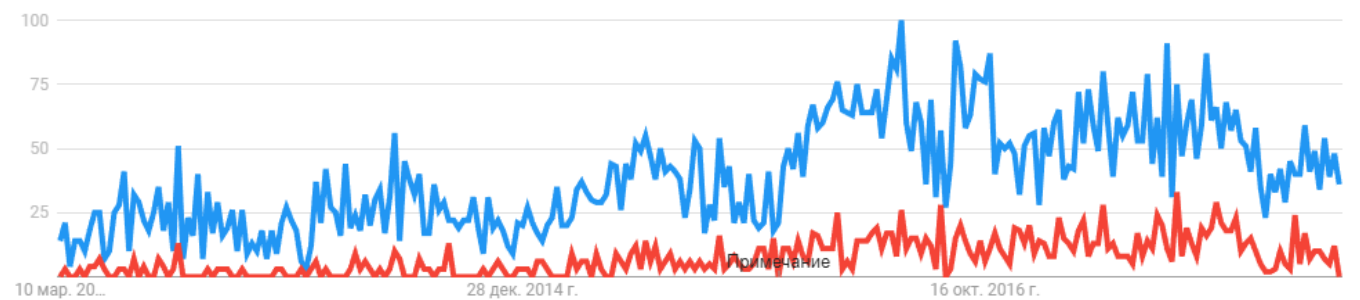
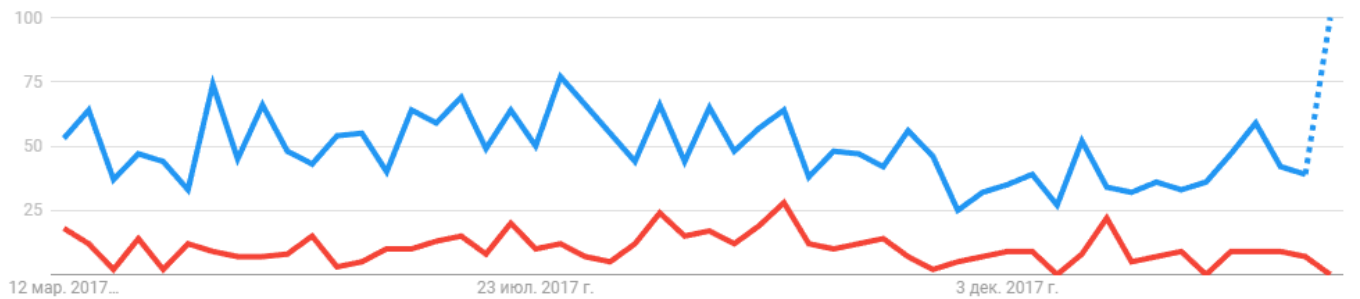
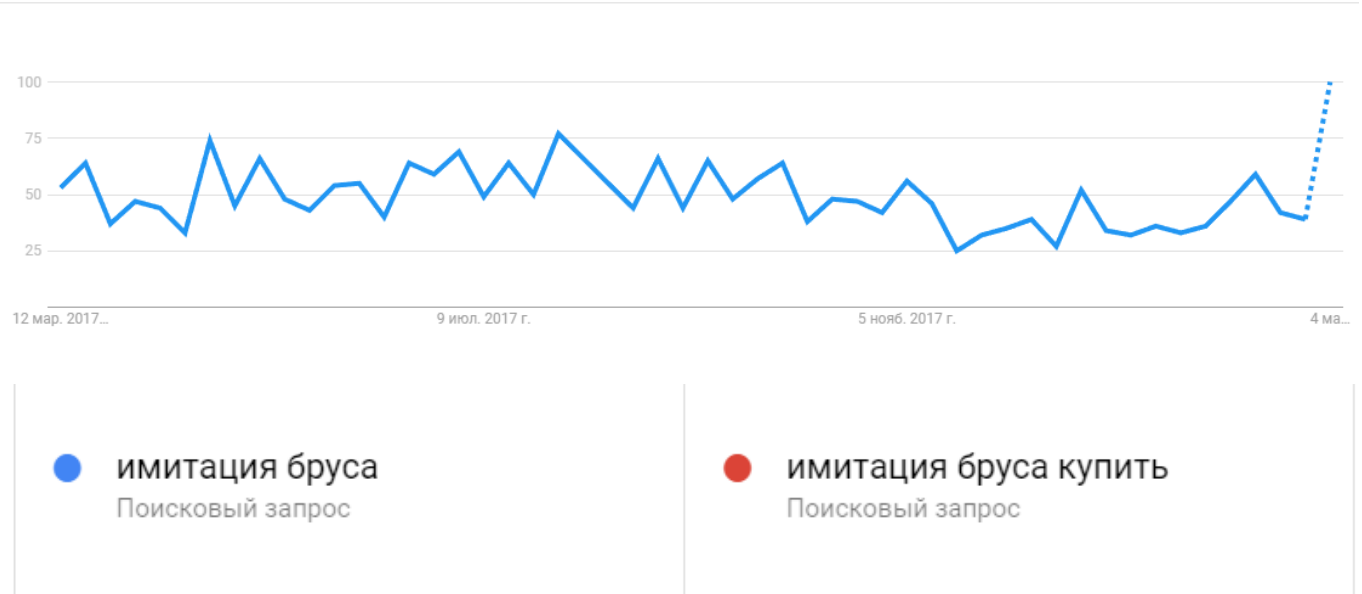


- | | |
|---|---|
| <ul style="list-style-type: none"> ■ Москва и Московская область ■ Беларусь ■ Свердловская область ■ Европа ■ Пермский край ■ Ярославская область ■ Вологодская область ■ Краснодарский край ■ Владимирская область ■ Удмуртская Республика | <ul style="list-style-type: none"> ■ Санкт-Петербург и Ленинградская область ■ Нижегородская область ■ Республика Башкортостан ■ Новосибирская область ■ Калужская область ■ Республика Татарстан ■ Самарская область ■ Красноярский край ■ Тверская область |
|---|---|

Динамика запросов за последние 24 месяца в Яндекс



Динамика запросов за последние 12 месяцев в Гугл



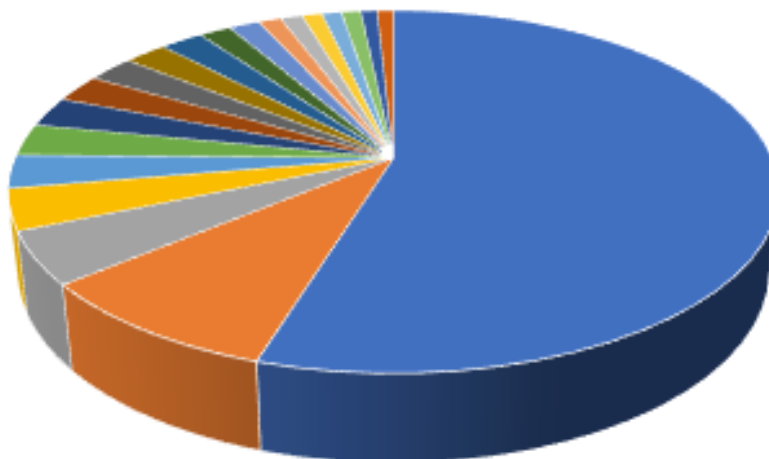
Продукт производства «Вагонка штиль»

Количество запросов по поисковому слову «Вагонка штиль» в поисковой системе Яндекс

Период	Кол-во запросов	Период	Кол-во запросов
01.03.2016 - 31.03.2016	7606	01.03.2017 - 31.03.2017	11544
01.04.2016 - 30.04.2016	8056	01.04.2017 - 30.04.2017	10495
01.05.2016 - 31.05.2016	8080	01.05.2017 - 31.05.2017	11502
01.06.2016 - 30.06.2016	9280	01.06.2017 - 30.06.2017	11926
01.07.2016 - 31.07.2016	8867	01.07.2017 - 31.07.2017	11255
01.08.2016 - 31.08.2016	9471	01.08.2017 - 31.08.2017	11311
01.09.2016 - 30.09.2016	7881	01.09.2017 - 30.09.2017	15252
01.10.2016 - 31.10.2016	8117	01.10.2017 - 31.10.2017	10545
01.11.2016 - 30.11.2016	8148	01.11.2017 - 30.11.2017	9947
01.12.2016 - 31.12.2016	6943	01.12.2017 - 31.12.2017	9346
01.01.2017 - 31.01.2017	9332	01.01.2018 - 31.01.2018	10442
01.02.2017 - 28.02.2017	8665	01.02.2018 - 28.02.2018	10996

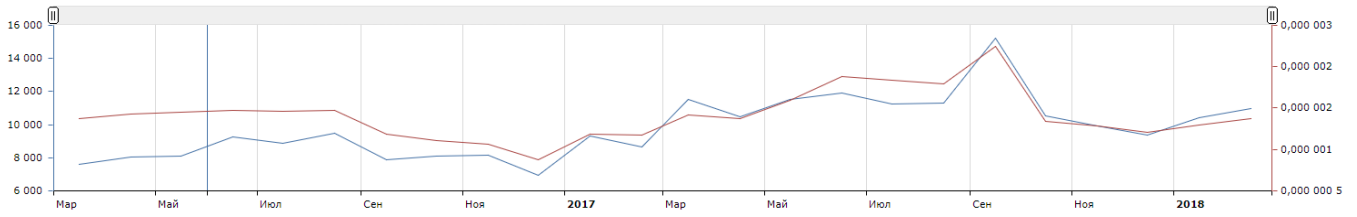
Рост количества запросов за последние 12 месяцев - 26%

Географическое распределение запросов

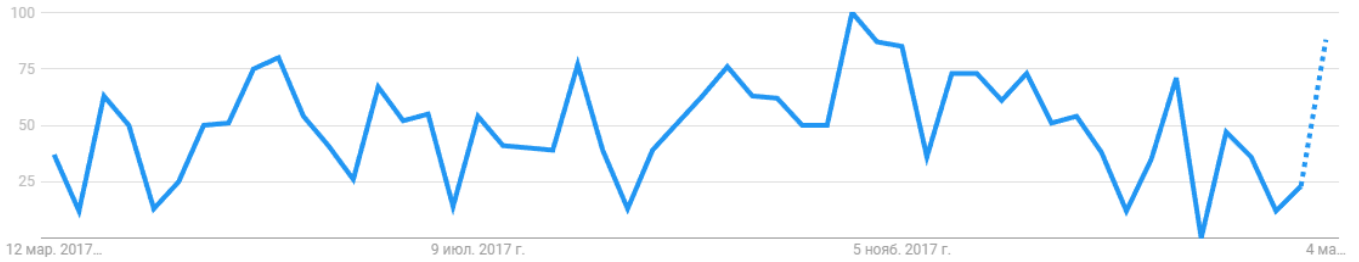


- | | |
|---|---|
| <ul style="list-style-type: none"> ■ Москва и Московская область ■ Свердловская область ■ Краснодарский край ■ Беларусь ■ Европа ■ Челябинская область ■ Самарская область ■ Китай ■ Ростовская область ■ Индия | <ul style="list-style-type: none"> ■ Санкт-Петербург и Ленинградская область ■ Нижегородская область ■ Новосибирская область ■ Пермский край ■ Республика Башкортостан ■ Воронежская область ■ Калужская область ■ Северная Америка ■ Красноярский край ■ Саратовская область |
|---|---|

Динамика запросов за последние 24 месяца в Яндекс

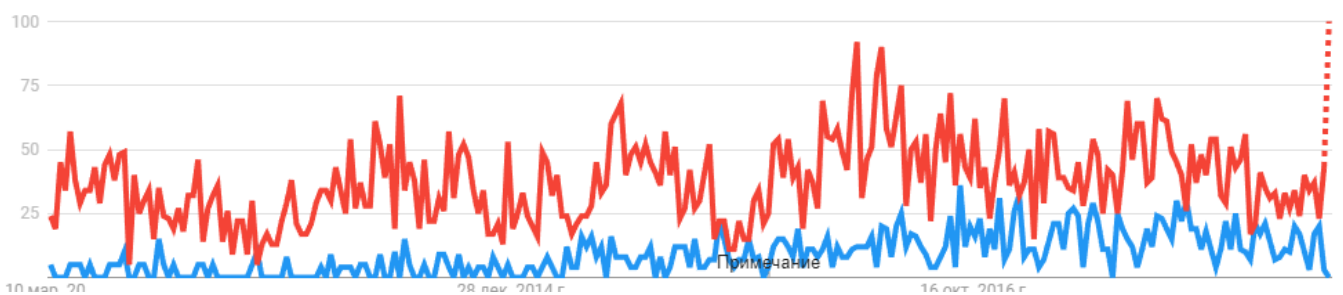


Динамика запросов за последние 12 месяцев в Гугл



● вагонка штиль
Поисковый запрос

● евровагонка
Поисковый запрос



Timber Solutions

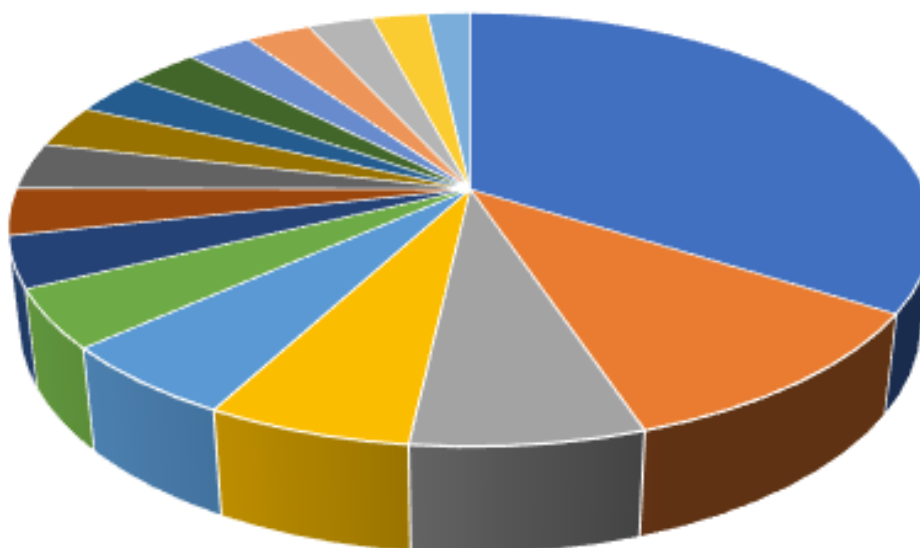
Продукт производства «Деревянный пол»

Количество запросов по поисковому слову «Деревянный пол» в поисковой системе Яндекс

Период	Кол-во запросов	Период	Кол-во запросов
01.03.2016 - 31.03.2016	131141	01.03.2017 - 31.03.2017	190092
01.04.2016 - 30.04.2016	135043	01.04.2017 - 30.04.2017	184681
01.05.2016 - 31.05.2016	135462	01.05.2017 - 31.05.2017	199284
01.06.2016 - 30.06.2016	180233	01.06.2017 - 30.06.2017	205687
01.07.2016 - 31.07.2016	184594	01.07.2017 - 31.07.2017	206412
01.08.2016 - 31.08.2016	179739	01.08.2017 - 31.08.2017	200690
01.09.2016 - 30.09.2016	159766	01.09.2017 - 30.09.2017	179056
01.10.2016 - 31.10.2016	165587	01.10.2017 - 31.10.2017	198321
01.11.2016 - 30.11.2016	169172	01.11.2017 - 30.11.2017	181399
01.12.2016 - 31.12.2016	148716	01.12.2017 - 31.12.2017	153214
01.01.2017 - 31.01.2017	177359	01.01.2018 - 31.01.2018	191121
01.02.2017 - 28.02.2017	167564	01.02.2018 - 28.02.2018	170685

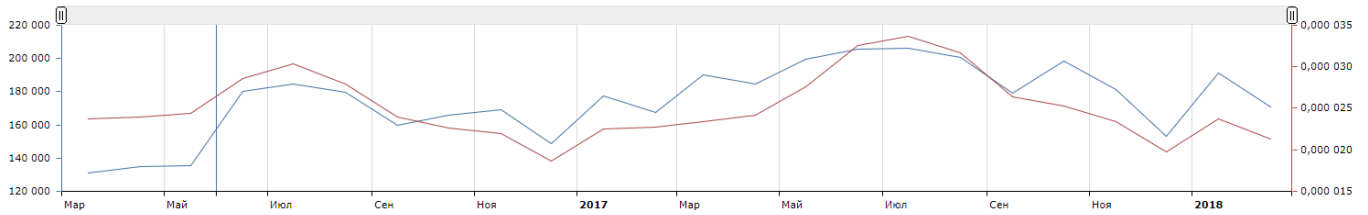
Рост количества запросов за последние 12 месяцев - 15%

Географическое распределение запросов



- | | |
|---|--|
| <ul style="list-style-type: none"> ■ Москва и Московская область ■ Свердловская область ■ Беларусь ■ Новосибирская область ■ Европа ■ Самарская область ■ Краснодарский край ■ Красноярский край ■ Кемеровская область | <ul style="list-style-type: none"> ■ Санкт-Петербург и Ленинградская область ■ Нижегородская область ■ Республика Башкортостан ■ Челябинская область ■ Пермский край ■ Республика Татарстан ■ Ростовская область ■ Иркутская область |
|---|--|

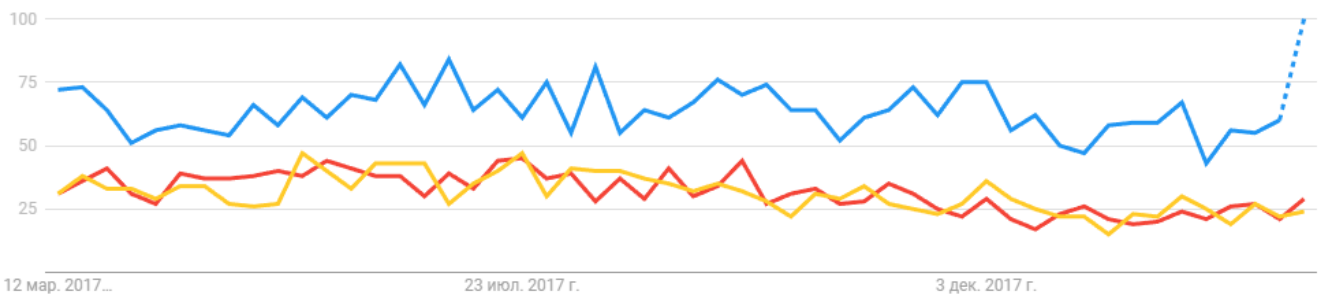
Динамика запросов за последние 24 месяца в Яндекс



Динамика запросов за последние 12 месяцев в Гугл



- **деревянный пол**
Поисковый запрос
- **доска пола**
Поисковый запрос
- **половая доска**
Поисковый запрос



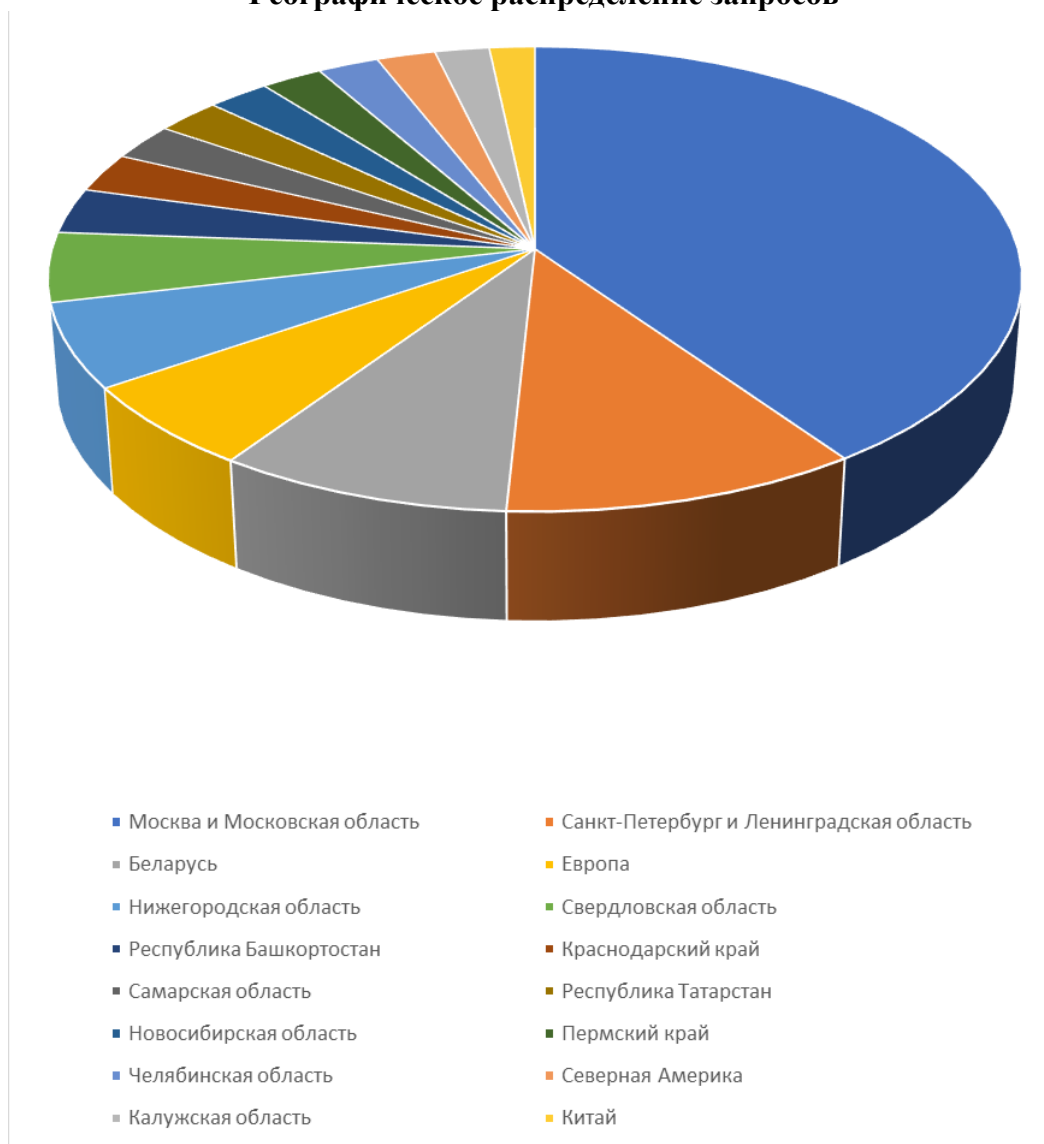
Продукт производства «Блок хаус»

Количество запросов по поисковому слову «Блок хаус» в поисковой системе Яндекс

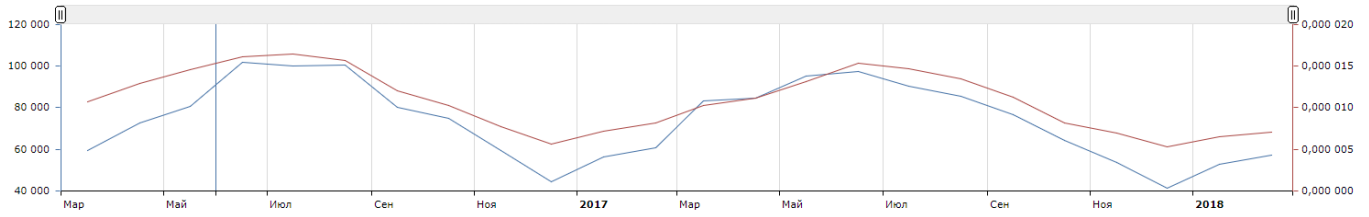
Период	Кол-во запросов	Период	Кол-во запросов
01.03.2016 - 31.03.2016	59324	01.03.2017 - 31.03.2017	83155
01.04.2016 - 30.04.2016	72489	01.04.2017 - 30.04.2017	84800
01.05.2016 - 31.05.2016	80848	01.05.2017 - 31.05.2017	95122
01.06.2016 - 30.06.2016	101982	01.06.2017 - 30.06.2017	97327
01.07.2016 - 31.07.2016	99939	01.07.2017 - 31.07.2017	90261
01.08.2016 - 31.08.2016	100557	01.08.2017 - 31.08.2017	85561
01.09.2016 - 30.09.2016	80195	01.09.2017 - 30.09.2017	76823
01.10.2016 - 31.10.2016	74842	01.10.2017 - 31.10.2017	64233
01.11.2016 - 30.11.2016	59574	01.11.2017 - 30.11.2017	53783
01.12.2016 - 31.12.2016	44481	01.12.2017 - 31.12.2017	41110
01.01.2017 - 31.01.2017	56501	01.01.2018 - 31.01.2018	52714
01.02.2017 - 28.02.2017	60574	01.02.2018 - 28.02.2018	57029

Рост количества запросов за последние 12 месяцев - 0%

Географическое распределение запросов



Динамика запросов за последние 24 месяца в Яндекс



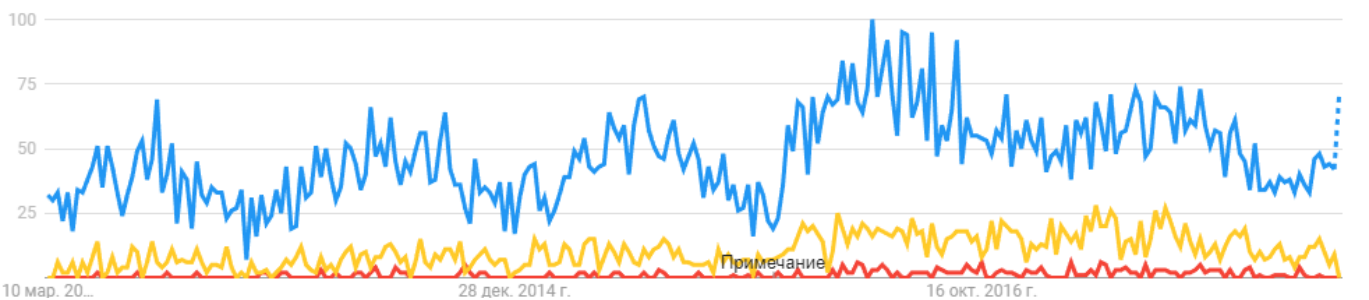
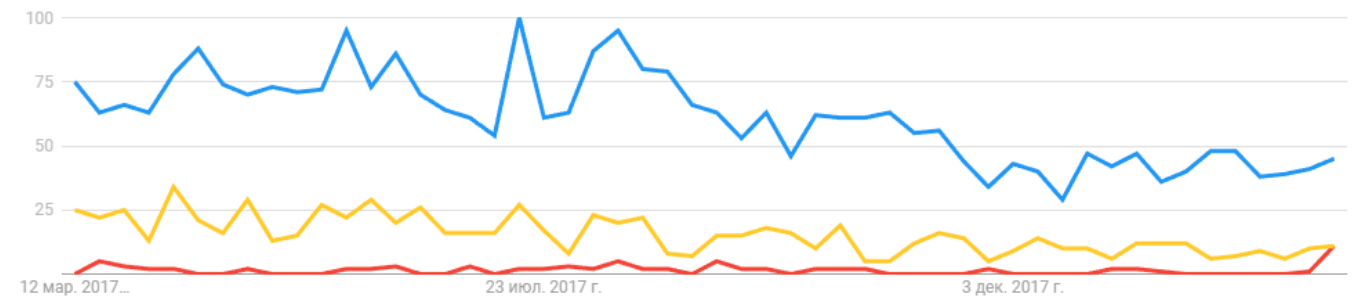
Динамика запросов за последние 12 месяцев в Гугл



● **блок хаус**
Поисковый запрос

● **имитация бревна**
Поисковый запрос

● **блок хаус купить**
Поисковый запрос



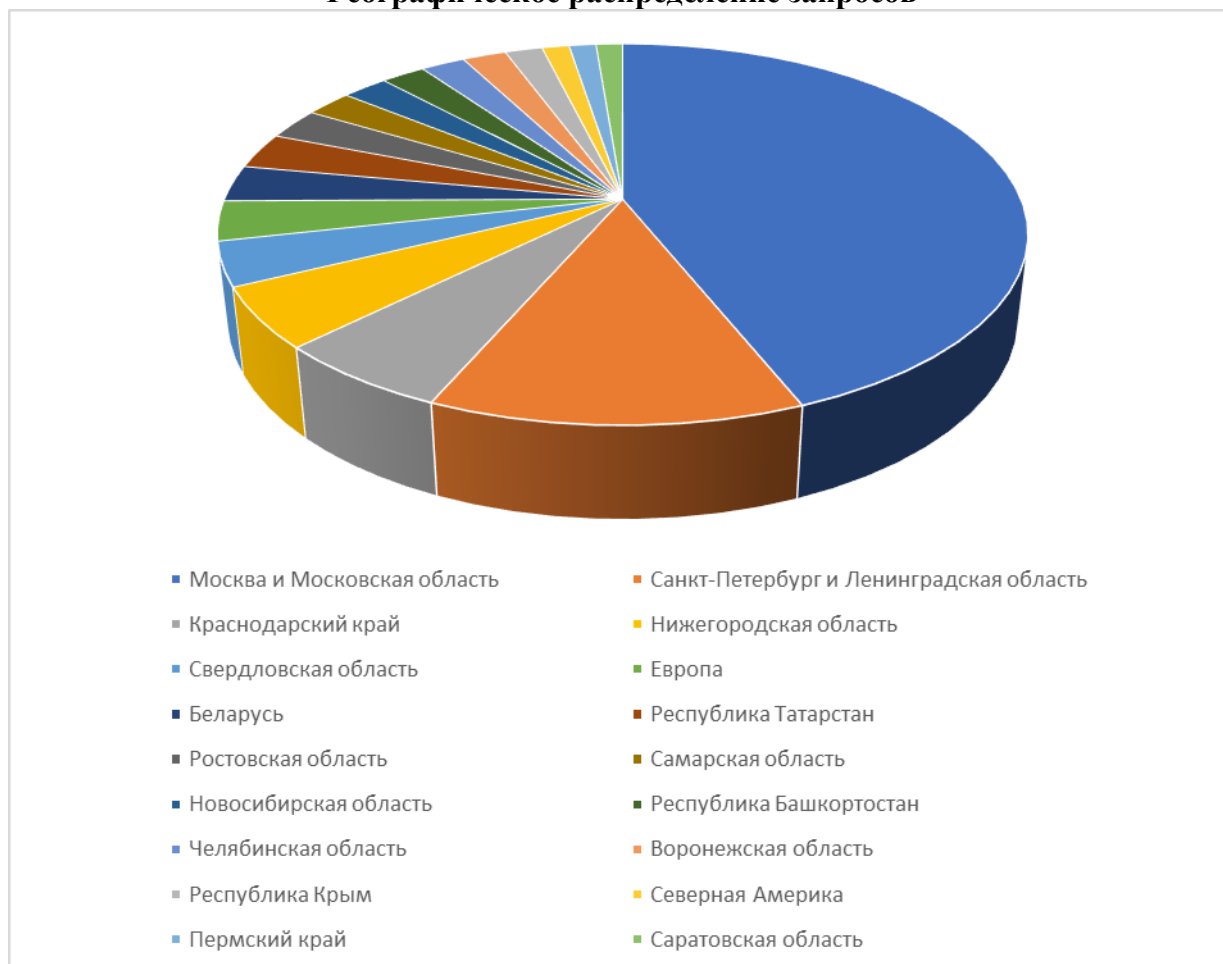
Продукт производства «Террасная доска»

Количество запросов по поисковому слову «Террасная доска» в поисковой системе Яндекс

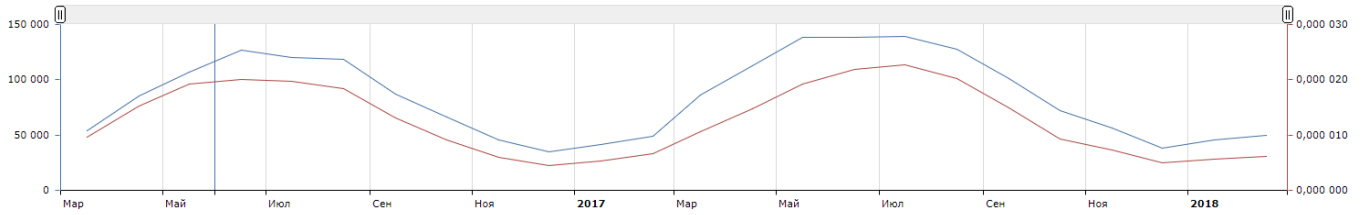
Период	Кол-во запросов	Период	Кол-во запросов
01.03.2016 - 31.03.2016	53575	01.03.2017 - 31.03.2017	86591
01.04.2016 - 30.04.2016	85339	01.04.2017 - 30.04.2017	112298
01.05.2016 - 31.05.2016	107161	01.05.2017 - 31.05.2017	138779
01.06.2016 - 30.06.2016	126457	01.06.2017 - 30.06.2017	138605
01.07.2016 - 31.07.2016	120115	01.07.2017 - 31.07.2017	138947
01.08.2016 - 31.08.2016	118279	01.08.2017 - 31.08.2017	127506
01.09.2016 - 30.09.2016	86797	01.09.2017 - 30.09.2017	101245
01.10.2016 - 31.10.2016	66364	01.10.2017 - 31.10.2017	72279
01.11.2016 - 30.11.2016	45465	01.11.2017 - 30.11.2017	56133
01.12.2016 - 31.12.2016	35216	01.12.2017 - 31.12.2017	38127
01.01.2017 - 31.01.2017	41538	01.01.2018 - 31.01.2018	45988
01.02.2017 - 28.02.2017	48860	01.02.2018 - 28.02.2018	49648

Рост количества запросов за последние 12 месяцев - 16%

Географическое распределение запросов



Динамика запросов за последние 24 месяца в Яндекс

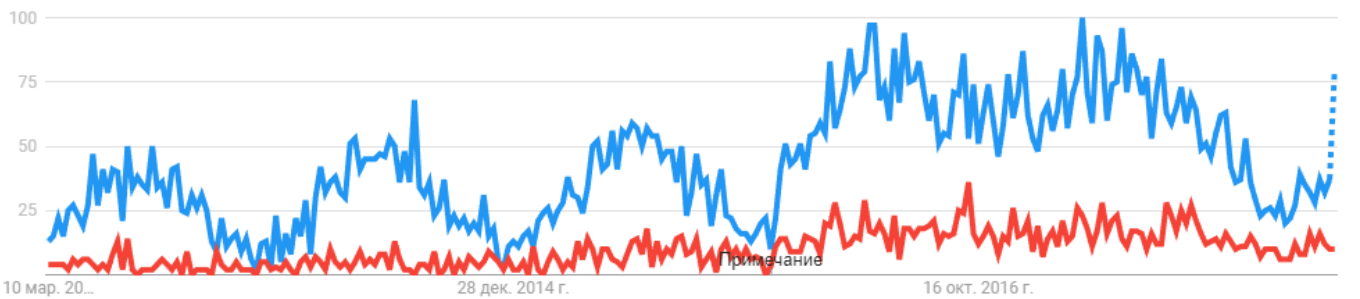


Динамика запросов за последние 12 месяцев в Гугл



● **террасная доска**
Поисковый запрос

● **планкен**
Поисковый запрос



Timber Solutions

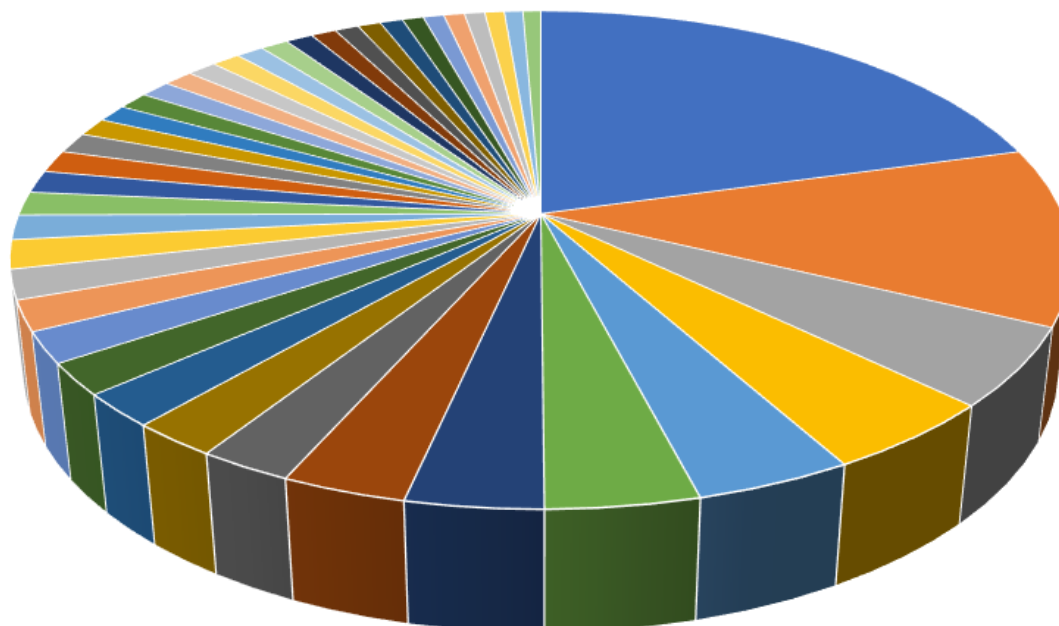
Продукт производства «Пиломатериал»

Количество запросов по поисковому слову «Пиломатериал» в поисковой системе Яндекс

Период	Кол-во запросов	Период	Кол-во запросов
01.03.2016 - 31.03.2016	193505	01.03.2017 - 31.03.2017	242812
01.04.2016 - 30.04.2016	213427	01.04.2017 - 30.04.2017	239777
01.05.2016 - 31.05.2016	210330	01.05.2017 - 31.05.2017	262369
01.06.2016 - 30.06.2016	232385	01.06.2017 - 30.06.2017	259824
01.07.2016 - 31.07.2016	214718	01.07.2017 - 31.07.2017	277688
01.08.2016 - 31.08.2016	216569	01.08.2017 - 31.08.2017	248201
01.09.2016 - 30.09.2016	189068	01.09.2017 - 30.09.2017	216017
01.10.2016 - 31.10.2016	186632	01.10.2017 - 31.10.2017	208444
01.11.2016 - 30.11.2016	166624	01.11.2017 - 30.11.2017	181067
01.12.2016 - 31.12.2016	148277	01.12.2017 - 31.12.2017	151196
01.01.2017 - 31.01.2017	170338	01.01.2018 - 31.01.2018	189762
01.02.2017 - 28.02.2017	180673	01.02.2018 - 28.02.2018	205262

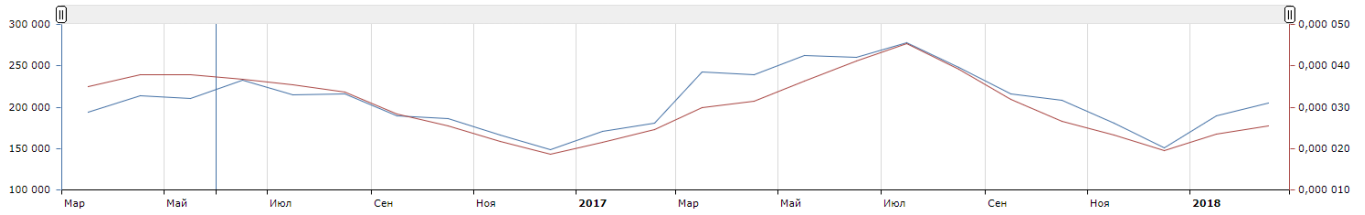
Рост количества запросов за последние 12 месяцев - 14%

Географическое распределение запросов



- Москва и Московская область
- Санкт-Петербург и Ленинградская область ■ Беларусь
- Свердловская область
- Нижегородская область
- Краснодарский край
- Новосибирская область
- Красноярский край
- Пермский край
- Европа
- Кемеровская область
- Иркутская область
- Республика Башкортостан
- Кировская область
- Челябинская область
- Вологодская область
- Республика Татарстан
- Алтайский край
- Тюменская область
- Самарская область
- Ростовская область
- Ярославская область
- Воронежская область
- Калужская область
- Казахстан
- Омская область
- Владимирская область
- Хабаровский край
- Архангельская область
- Томская область
- Удмуртская Республика
- Северная Америка
- Армения
- Тверская область
- Костромская область
- Республика Крым
- Рязанская область
- Тульская область
- Брянская область
- Ивановская область
- Китай
- Республика Коми

Динамика запросов за последние 24 месяца в Яндекс



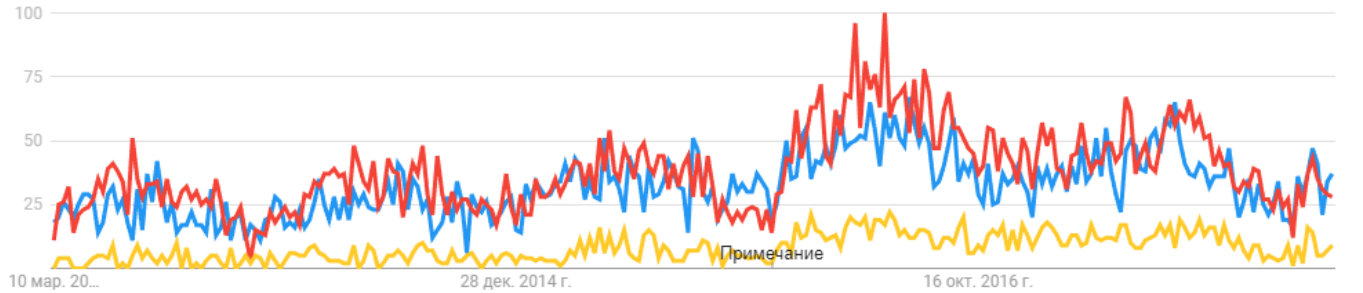
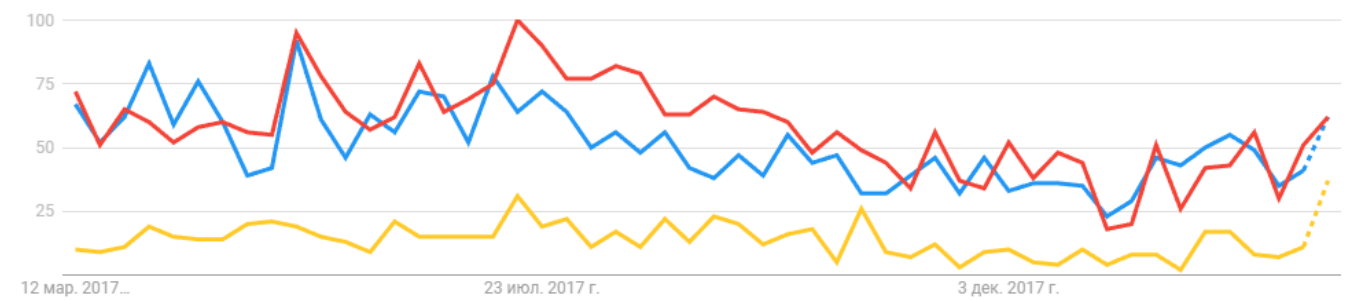
Динамика запросов за последние 12 месяцев в Гугл



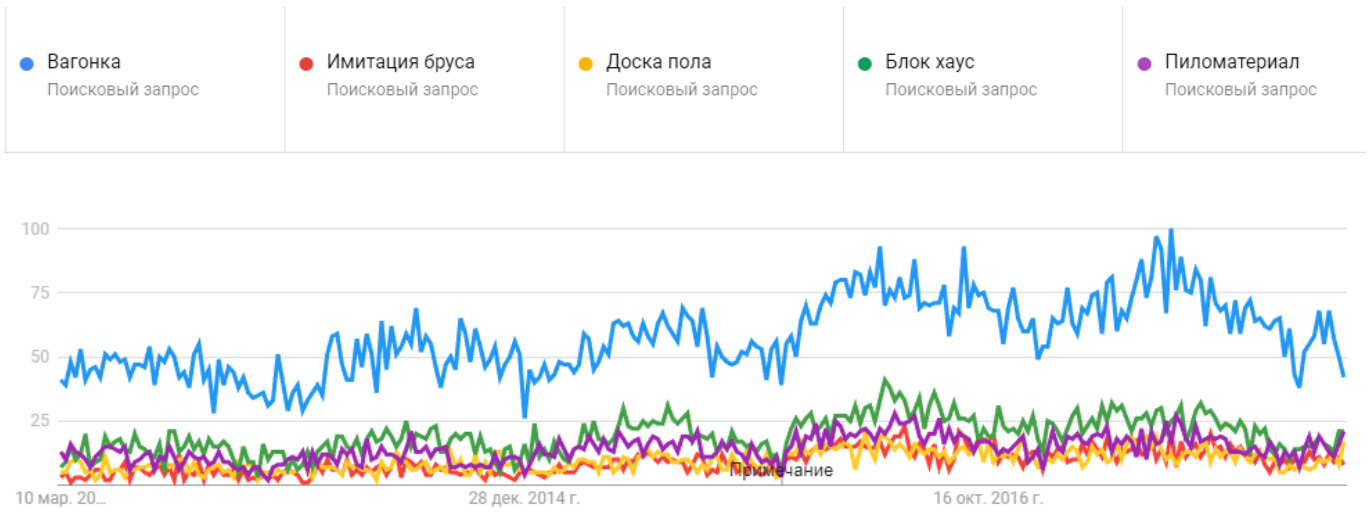
● пиломатериал
Поисковый запрос

● обрезная доска
Поисковый запрос

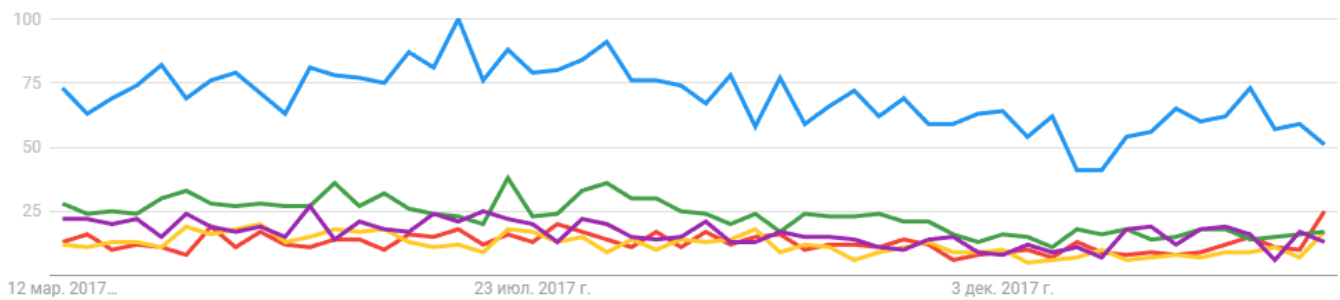
● обрезная доска к...
Поисковый запрос



Сравнение интенсивности и количества запросов на строганные изделия за последние 60 месяцев



Сравнение интенсивности и количества запросов на строганные изделия за последние 12 месяцев



Деревянное домостроение

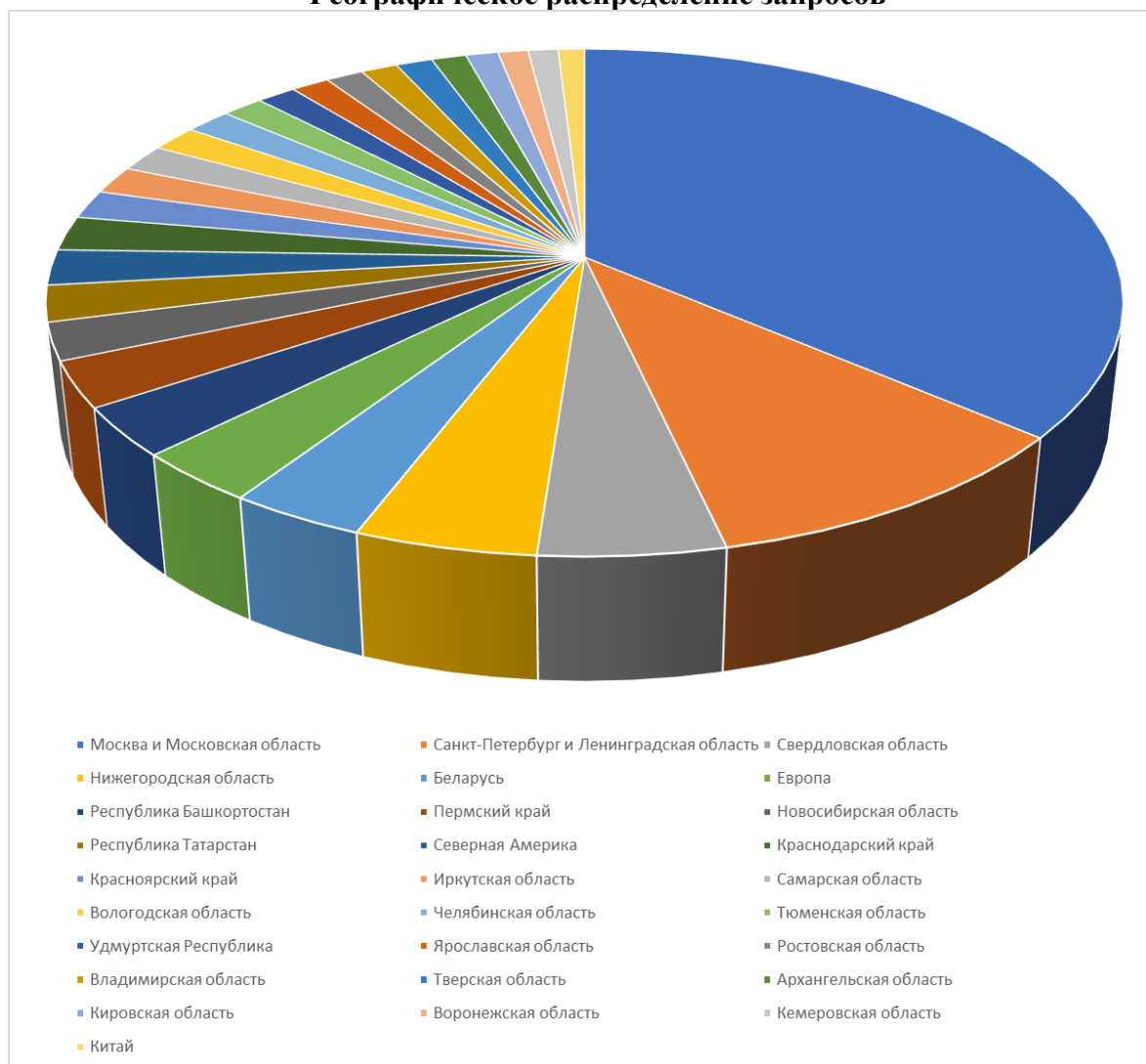
Поисковое слово «деревянный дом»

Количество запросов по поисковому слову «Деревянный дом» в поисковой системе Яндекс

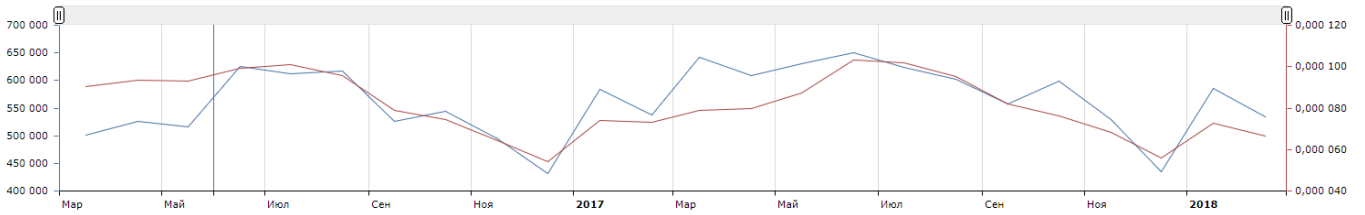
Период	Кол-во запросов	Период	Кол-во запросов
01.03.2016 - 31.03.2016	500380	01.03.2017 - 31.03.2017	641665
01.04.2016 - 30.04.2016	525342	01.04.2017 - 30.04.2017	609492
01.05.2016 - 31.05.2016	516848	01.05.2017 - 31.05.2017	630243
01.06.2016 - 30.06.2016	625174	01.06.2017 - 30.06.2017	651011
01.07.2016 - 31.07.2016	612849	01.07.2017 - 31.07.2017	623346
01.08.2016 - 31.08.2016	616576	01.08.2017 - 31.08.2017	602802
01.09.2016 - 30.09.2016	526370	01.09.2017 - 30.09.2017	557706
01.10.2016 - 31.10.2016	544549	01.10.2017 - 31.10.2017	598129
01.11.2016 - 30.11.2016	494309	01.11.2017 - 30.11.2017	529064
01.12.2016 - 31.12.2016	430765	01.12.2017 - 31.12.2017	434644
01.01.2017 - 31.01.2017	583616	01.01.2018 - 31.01.2018	586167
01.02.2017 - 28.02.2017	537258	01.02.2018 - 28.02.2018	534276

Рост количества запросов за последние 12 месяцев - 6%

Географическое распределение запросов



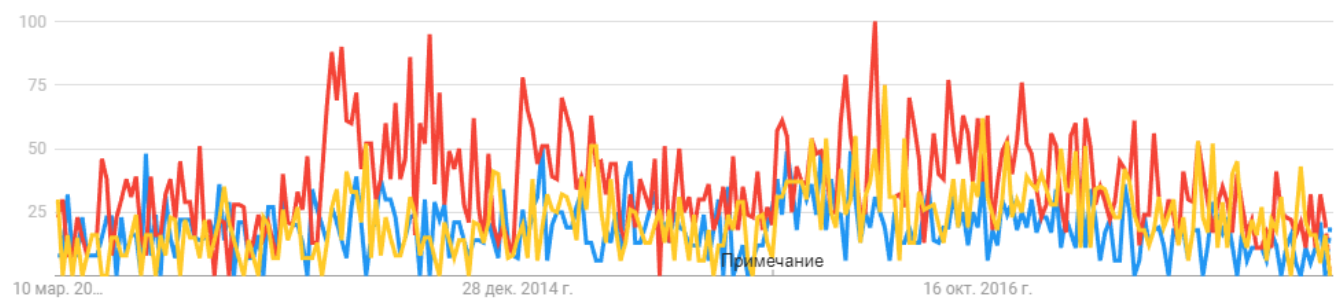
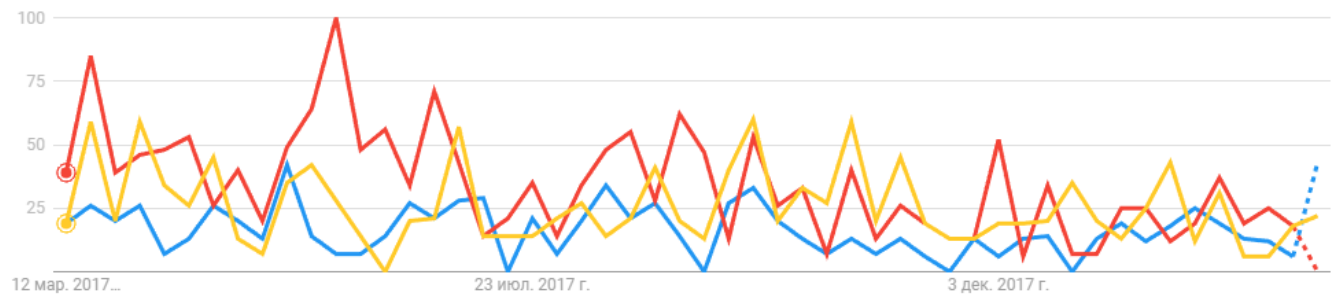
Динамика запросов за последние 24 месяца в Яндекс



Динамика запросов за последние 12 месяцев в Гугл



проект деревянного дома	26
деревянные дома под ключ	13
деревянные дома цены	13

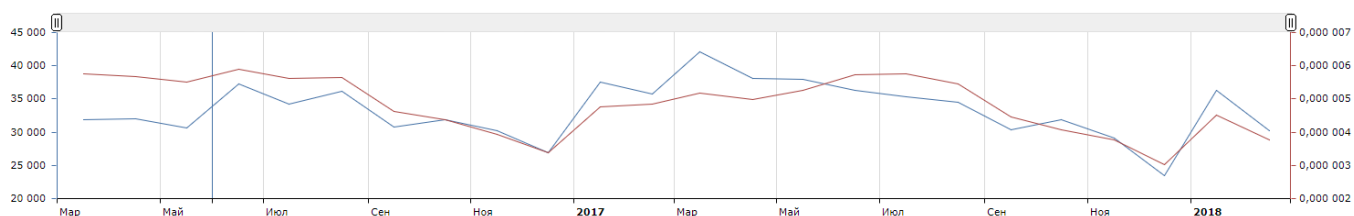


Timber Solutions

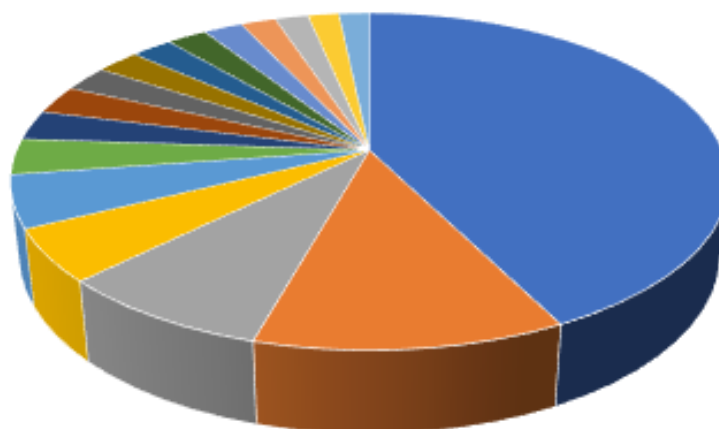
Поисковое слово «брусовой дом»

Период	Кол-во запросов	Период	Кол-во запросов
01.03.2016 - 31.03.2016	31877	01.03.2017 - 31.03.2017	42129
01.04.2016 - 30.04.2016	31952	01.04.2017 - 30.04.2017	38092
01.05.2016 - 31.05.2016	30685	01.05.2017 - 31.05.2017	37926
01.06.2016 - 30.06.2016	37261	01.06.2017 - 30.06.2017	36248
01.07.2016 - 31.07.2016	34176	01.07.2017 - 31.07.2017	35304
01.08.2016 - 31.08.2016	36205	01.08.2017 - 31.08.2017	34551
01.09.2016 - 30.09.2016	30760	01.09.2017 - 30.09.2017	30350
01.10.2016 - 31.10.2016	31892	01.10.2017 - 31.10.2017	31945
01.11.2016 - 30.11.2016	30154	01.11.2017 - 30.11.2017	29140
01.12.2016 - 31.12.2016	26963	01.12.2017 - 31.12.2017	23394
01.01.2017 - 31.01.2017	37504	01.01.2018 - 31.01.2018	36307
01.02.2017 - 28.02.2017	35761	01.02.2018 - 28.02.2018	30276

Рост количества запросов за последние 12 месяцев - 3%



Географическое распределение запросов



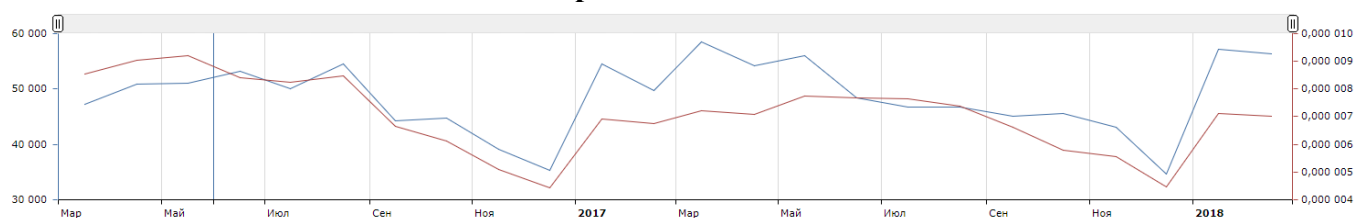
- Москва и Московская область
- Санкт-Петербург и Ленинградская область
- Красноярский край
- Иркутская область
- Республика Башкортостан
- Томская область
- Новосибирская область
- Свердловская область
- Тюменская область
- Омская область
- Новгородская область
- Забайкальский край
- Республика Бурятия
- Пермский край
- Республика Хакасия
- Нижегородская область
- Тверская область

Timber Solutions

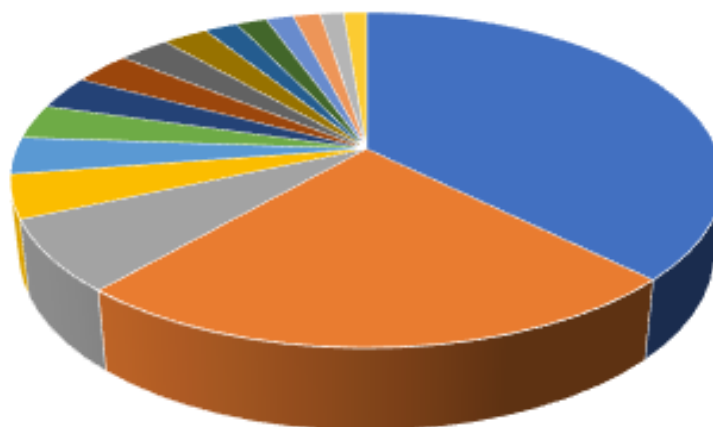
Поисковое слово «каркасный дом»

Период	Кол-во запросов	Период	Кол-во запросов
01.03.2016 - 31.03.2016	47294	01.03.2017 - 31.03.2017	58499
01.04.2016 - 30.04.2016	50830	01.04.2017 - 30.04.2017	54117
01.05.2016 - 31.05.2016	51105	01.05.2017 - 31.05.2017	56001
01.06.2016 - 30.06.2016	53133	01.06.2017 - 30.06.2017	48471
01.07.2016 - 31.07.2016	50114	01.07.2017 - 31.07.2017	46778
01.08.2016 - 31.08.2016	54475	01.08.2017 - 31.08.2017	46700
01.09.2016 - 30.09.2016	44317	01.09.2017 - 30.09.2017	45066
01.10.2016 - 31.10.2016	44822	01.10.2017 - 31.10.2017	45563
01.11.2016 - 30.11.2016	39198	01.11.2017 - 30.11.2017	43151
01.12.2016 - 31.12.2016	35300	01.12.2017 - 31.12.2017	34605
01.01.2017 - 31.01.2017	54477	01.01.2018 - 31.01.2018	57222
01.02.2017 - 28.02.2017	49672	01.02.2018 - 28.02.2018	56312

Рост количества запросов за последние 12 месяцев - 2%



Географическое распределение запросов

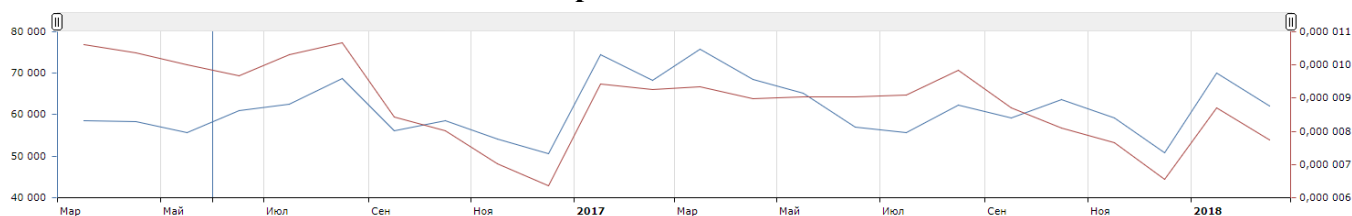


- Москва и Московская область
- Санкт-Петербург и Ленинградская область
- Нижегородская область
- Беларусь
- Краснодарский край
- Свердловская область
- Челябинская область
- Ростовская область
- Самарская область
- Республика Татарстан
- Удмуртская Республика
- Ярославская область
- Воронежская область
- Волгоградская область
- Белгородская область
- Красноярский край

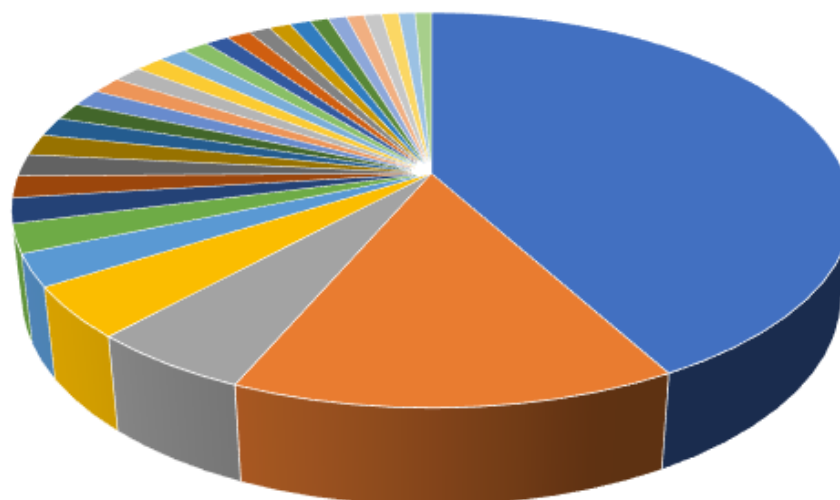
Поисковое слово «дом из клееного бруса»

Период	Кол-во запросов	Период	Кол-во запросов
01.03.2016 - 31.03.2016	58672	01.03.2017 - 31.03.2017	75855
01.04.2016 - 30.04.2016	58322	01.04.2017 - 30.04.2017	68522
01.05.2016 - 31.05.2016	55639	01.05.2017 - 31.05.2017	65280
01.06.2016 - 30.06.2016	60987	01.06.2017 - 30.06.2017	57055
01.07.2016 - 31.07.2016	62596	01.07.2017 - 31.07.2017	55687
01.08.2016 - 31.08.2016	68630	01.08.2017 - 31.08.2017	62218
01.09.2016 - 30.09.2016	56174	01.09.2017 - 30.09.2017	59139
01.10.2016 - 31.10.2016	58594	01.10.2017 - 31.10.2017	63585
01.11.2016 - 30.11.2016	54056	01.11.2017 - 30.11.2017	59290
01.12.2016 - 31.12.2016	50697	01.12.2017 - 31.12.2017	50881
01.01.2017 - 31.01.2017	74374	01.01.2018 - 31.01.2018	69979
01.02.2017 - 28.02.2017	68238	01.02.2018 - 28.02.2018	62043

Рост количества запросов за последние 12 месяцев - 4%



Географическое распределение запросов



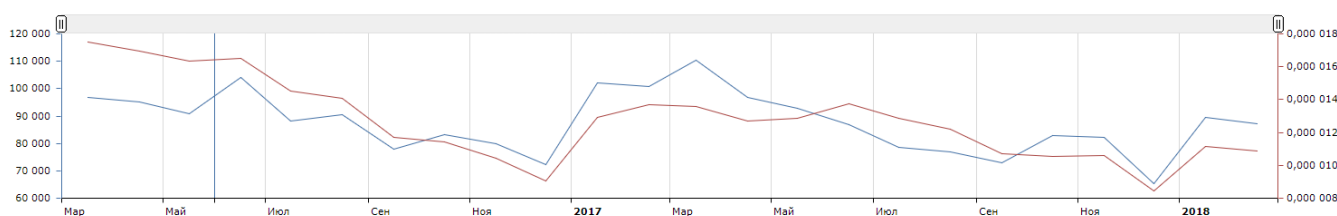
- Москва и Московская область
- Санкт-Петербург и Ленинградская область
- Нижегородская область
- Европа
- Свердловская область
- Краснодарский край
- Республика Татарстан
- Самарская область
- Челябинская область
- Новосибирская область
- Северная Америка
- Беларусь
- Ростовская область
- Пермский край
- Вологодская область
- Тюменская область
- Воронежская область
- Республика Башкортостан
- Ярославская область
- Красноярский край
- Калужская область
- Тульская область
- Иркутская область
- Сахалинская область
- Приморский край
- Ульяновская область
- Китай
- Республика Крым
- Индия
- Кировская область

Timber Solutions

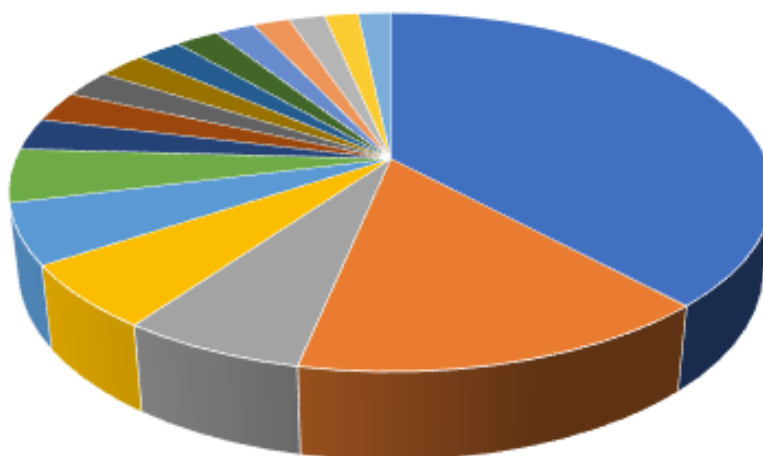
Поисковое слово «дом из профилированного бруса»

Период	Кол-во запросов	Период	Кол-во запросов
01.03.2016 - 31.03.2016	96869	01.03.2017 - 31.03.2017	110284
01.04.2016 - 30.04.2016	95239	01.04.2017 - 30.04.2017	96800
01.05.2016 - 31.05.2016	90731	01.05.2017 - 31.05.2017	92911
01.06.2016 - 30.06.2016	104218	01.06.2017 - 30.06.2017	86875
01.07.2016 - 31.07.2016	88199	01.07.2017 - 31.07.2017	78595
01.08.2016 - 31.08.2016	90388	01.08.2017 - 31.08.2017	77068
01.09.2016 - 30.09.2016	77973	01.09.2017 - 30.09.2017	72802
01.10.2016 - 31.10.2016	83336	01.10.2017 - 31.10.2017	82932
01.11.2016 - 30.11.2016	80038	01.11.2017 - 30.11.2017	82300
01.12.2016 - 31.12.2016	72213	01.12.2017 - 31.12.2017	65443
01.01.2017 - 31.01.2017	102095	01.01.2018 - 31.01.2018	89525
01.02.2017 - 28.02.2017	100921	01.02.2018 - 28.02.2018	87148

Падение количества запросов за последние 12 месяцев - 5%



Географическое распределение запросов



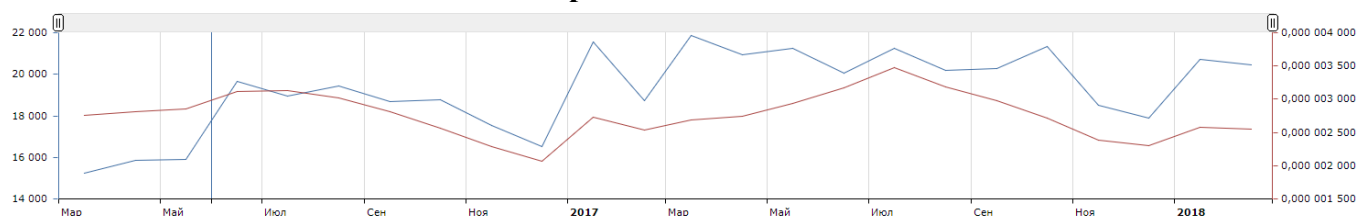
- Москва и Московская область
- Санкт-Петербург и Ленинградская область
- Новосибирская область
- Республика Башкортостан
- Нижегородская область
- Свердловская область
- Тюменская область
- Пермский край
- Беларусь
- Республика Татарстан
- Ярославская область
- Челябинская область
- Калужская область
- Тверская область
- Кемеровская область
- Вологодская область
- Красноярский край

Timber Solutions

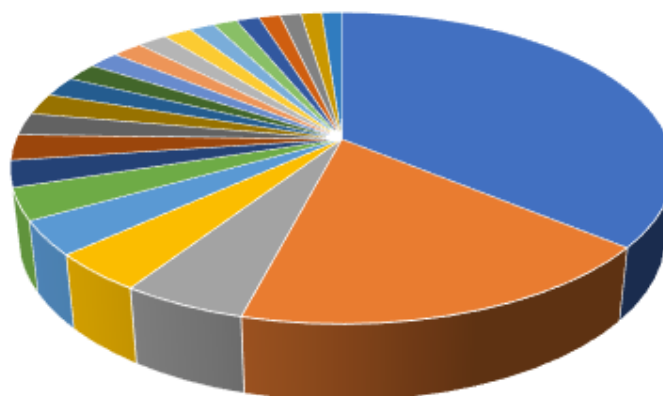
Поисковое слово «дом в стиле фахверк»

Период	Кол-во запросов	Период	Кол-во запросов
01.03.2016 - 31.03.2016	15242	01.03.2017 - 31.03.2017	21865
01.04.2016 - 30.04.2016	15854	01.04.2017 - 30.04.2017	20951
01.05.2016 - 31.05.2016	15902	01.05.2017 - 31.05.2017	21259
01.06.2016 - 30.06.2016	19642	01.06.2017 - 30.06.2017	20060
01.07.2016 - 31.07.2016	18961	01.07.2017 - 31.07.2017	21245
01.08.2016 - 31.08.2016	19424	01.08.2017 - 31.08.2017	20187
01.09.2016 - 30.09.2016	18701	01.09.2017 - 30.09.2017	20262
01.10.2016 - 31.10.2016	18752	01.10.2017 - 31.10.2017	21349
01.11.2016 - 30.11.2016	17540	01.11.2017 - 30.11.2017	18508
01.12.2016 - 31.12.2016	16508	01.12.2017 - 31.12.2017	17884
01.01.2017 - 31.01.2017	21568	01.01.2018 - 31.01.2018	20719
01.02.2017 - 28.02.2017	18721	01.02.2018 - 28.02.2018	20434

Рост количества запросов за последние 12 месяцев - 12%



Географическое распределение запросов



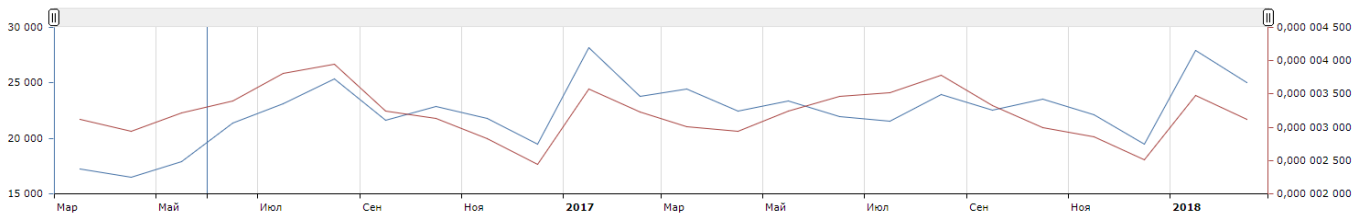
- Москва и Московская область
- Санкт-Петербург и Ленинградская область
- Свердловская область
- Краснодарский край
- Нижегородская область
- Новосибирская область
- Челябинская область
- Беларусь
- Самарская область
- Республика Башкортостан
- Красноярский край
- Республика Татарстан
- Пермский край
- Ростовская область
- Европа
- Саратовская область
- Тюменская область
- Республика Крым
- Воронежская область
- Владимирская область
- Ярославская область
- Приморский край
- Кировская область

Timber Solutions

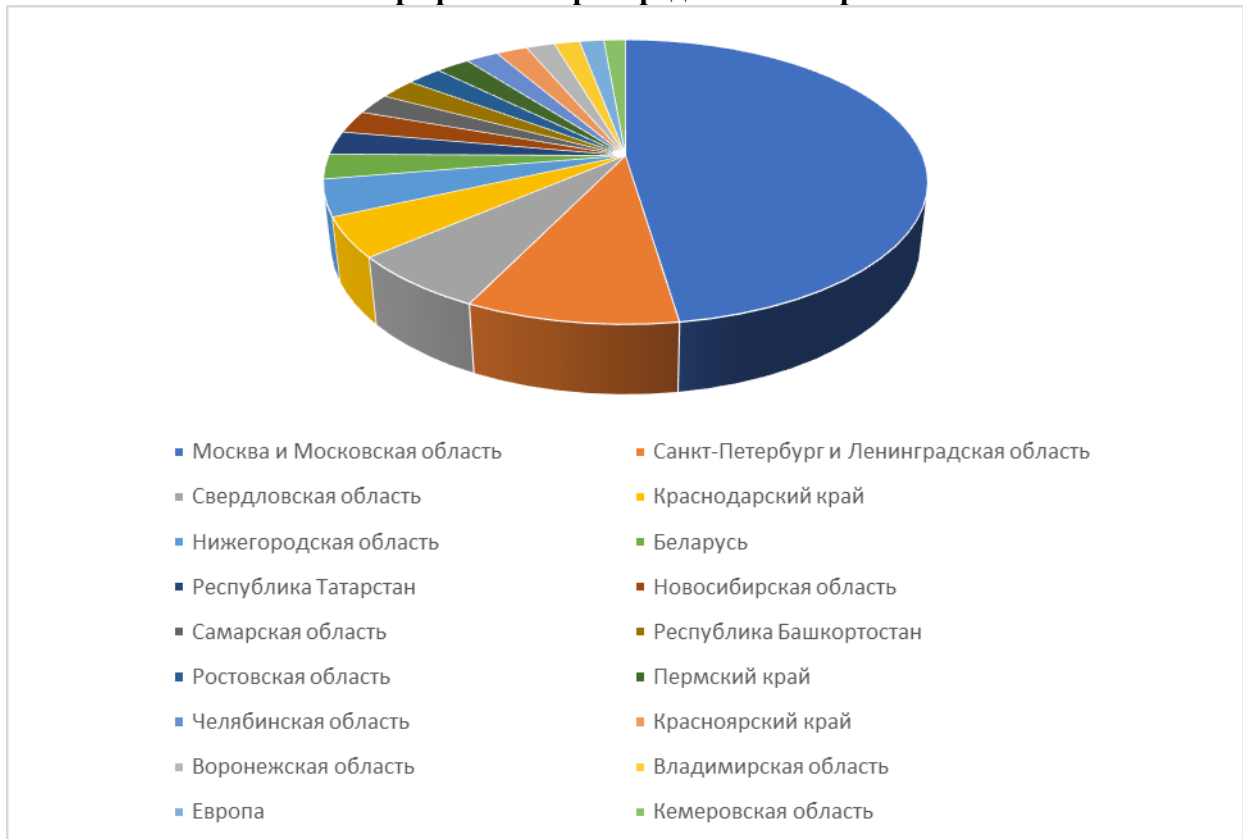
Поисковое слово «дом в стиле шале»

Период	Кол-во запросов	Период	Кол-во запросов
01.03.2016 - 31.03.2016	17262	01.03.2017 - 31.03.2017	24452
01.04.2016 - 30.04.2016	16528	01.04.2017 - 30.04.2017	22433
01.05.2016 - 31.05.2016	17893	01.05.2017 - 31.05.2017	23403
01.06.2016 - 30.06.2016	21380	01.06.2017 - 30.06.2017	21926
01.07.2016 - 31.07.2016	23094	01.07.2017 - 31.07.2017	21516
01.08.2016 - 31.08.2016	25377	01.08.2017 - 31.08.2017	23961
01.09.2016 - 30.09.2016	21612	01.09.2017 - 30.09.2017	22550
01.10.2016 - 31.10.2016	22869	01.10.2017 - 31.10.2017	23536
01.11.2016 - 30.11.2016	21799	01.11.2017 - 30.11.2017	22155
01.12.2016 - 31.12.2016	19504	01.12.2017 - 31.12.2017	19472
01.01.2017 - 31.01.2017	28202	01.01.2018 - 31.01.2018	27959
01.02.2017 - 28.02.2017	23798	01.02.2018 - 28.02.2018	25019

Рост количества запросов за последние 12 месяцев - 7%



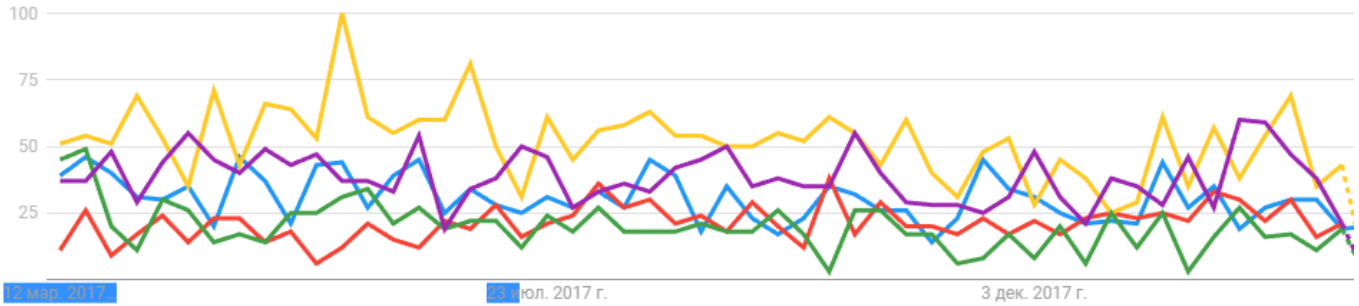
Географическое распределение запросов



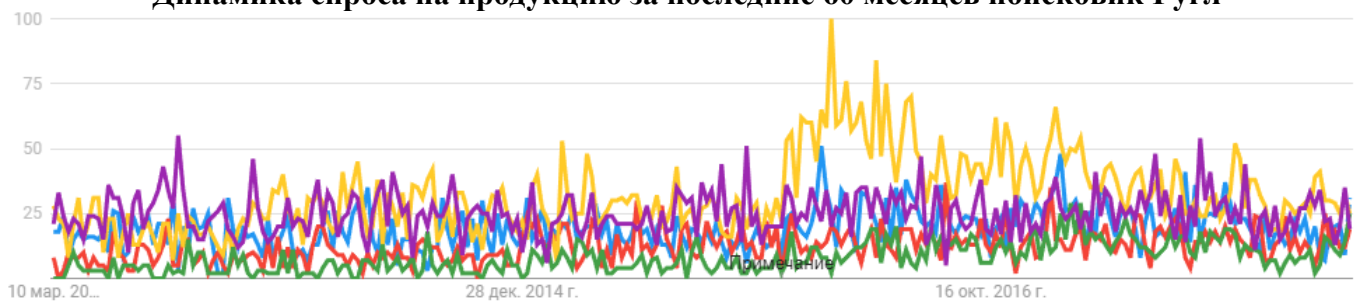
Сравнение запросов по технологии деревянного домостроения

- дом из клееного ...
Поисковый запрос
- дом шале
Поисковый запрос
- профилированны...
Поисковый запрос
- каркасный дом п...
Поисковый запрос
- фахверк
Поисковый запрос

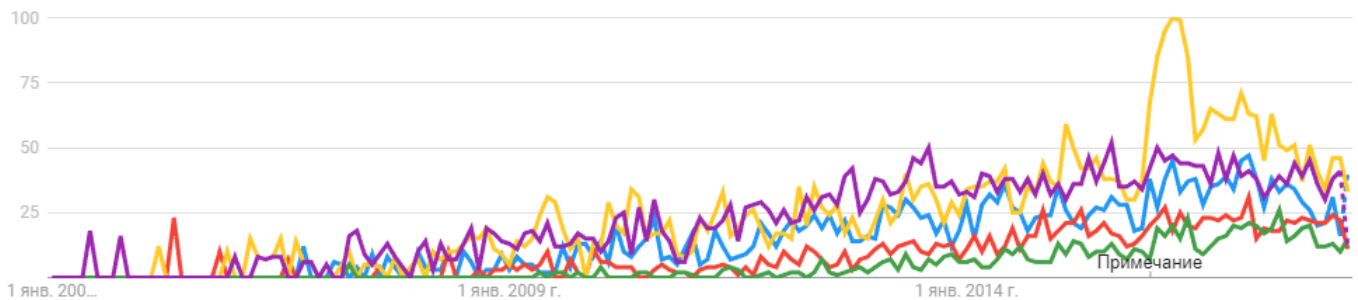
Динамика спроса на продукцию за 12 месяцев поисковик Гугл



Динамика спроса на продукцию за последние 60 месяцев поисковик Гугл



Динамика спроса на продукцию с 2004 года поисковик Гугл

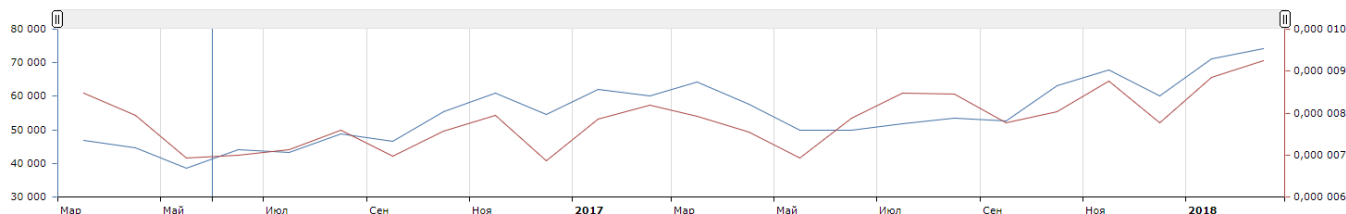


КЛЕЕННЫЕ ПОЛУФАБРИКАТЫ

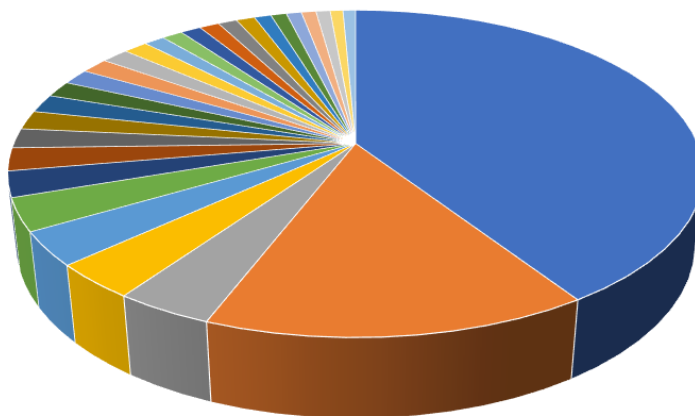
Поисковое слово «мебельный щит»

Период	Кол-во запросов	Период	Кол-во запросов
01.03.2016 - 31.03.2016	46825	01.03.2017 - 31.03.2017	64323
01.04.2016 - 30.04.2016	44730	01.04.2017 - 30.04.2017	57556
01.05.2016 - 31.05.2016	38577	01.05.2017 - 31.05.2017	49995
01.06.2016 - 30.06.2016	44065	01.06.2017 - 30.06.2017	49849
01.07.2016 - 31.07.2016	43290	01.07.2017 - 31.07.2017	51833
01.08.2016 - 31.08.2016	48787	01.08.2017 - 31.08.2017	53426
01.09.2016 - 30.09.2016	46455	01.09.2017 - 30.09.2017	52742
01.10.2016 - 31.10.2016	55329	01.10.2017 - 31.10.2017	63109
01.11.2016 - 30.11.2016	61068	01.11.2017 - 30.11.2017	67946
01.12.2016 - 31.12.2016	54720	01.12.2017 - 31.12.2017	60206
01.01.2017 - 31.01.2017	61971	01.01.2018 - 31.01.2018	71214
01.02.2017 - 28.02.2017	60241	01.02.2018 - 28.02.2018	74129

Рост количества запросов за последние 12 месяцев - 16%



Географическое распределение запросов



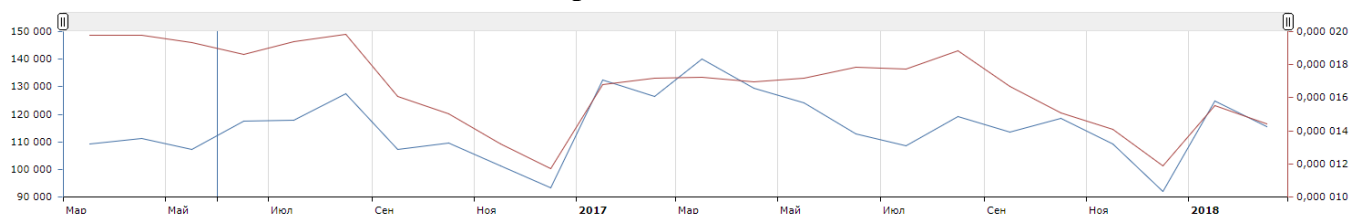
- Москва и Московская область
- Санкт-Петербург и Ленинградская область
- Беларусь
- Свердловская область
- Нижегородская область
- Европа
- Краснодарский край
- Новосибирская область
- Воронежская область
- Ростовская область
- Челябинская область
- Северная Америка
- Пермский край
- Самарская область
- Республика Татарстан
- Республика Башкортостан
- Владимирская область
- Вологодская область
- Китай
- Красноярский край
- Ярославская область
- Саратовская область
- Индия
- Тульская область
- Калужская область
- Тюменская область
- Иркутская область
- Рязанская область
- Кировская область

Timber Solutions

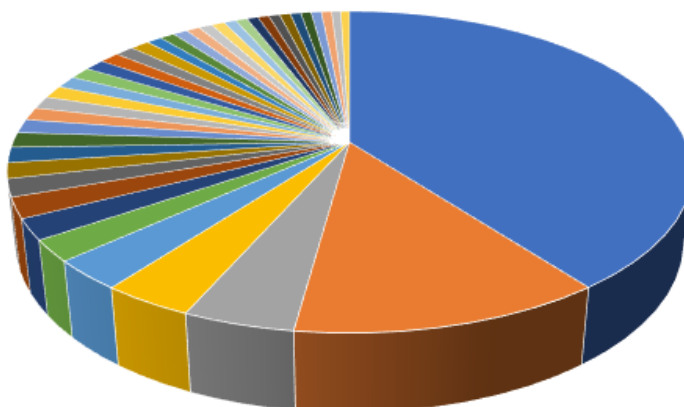
Поисковое слово «Клееный брус»

Период	Кол-во запросов	Период	Кол-во запросов
01.03.2016 - 31.03.2016	109251	01.03.2017 - 31.03.2017	139915
01.04.2016 - 30.04.2016	111263	01.04.2017 - 30.04.2017	129527
01.05.2016 - 31.05.2016	107379	01.05.2017 - 31.05.2017	123988
01.06.2016 - 30.06.2016	117648	01.06.2017 - 30.06.2017	112769
01.07.2016 - 31.07.2016	117755	01.07.2017 - 31.07.2017	108535
01.08.2016 - 31.08.2016	127589	01.08.2017 - 31.08.2017	119086
01.09.2016 - 30.09.2016	107173	01.09.2017 - 30.09.2017	113505
01.10.2016 - 31.10.2016	109691	01.10.2017 - 31.10.2017	118350
01.11.2016 - 30.11.2016	101400	01.11.2017 - 30.11.2017	109278
01.12.2016 - 31.12.2016	93217	01.12.2017 - 31.12.2017	91986
01.01.2017 - 31.01.2017	132429	01.01.2018 - 31.01.2018	124876
01.02.2017 - 28.02.2017	126404	01.02.2018 - 28.02.2018	115611

Рост количества запросов за последние 12 месяцев - 4%



Географическое распределение запросов



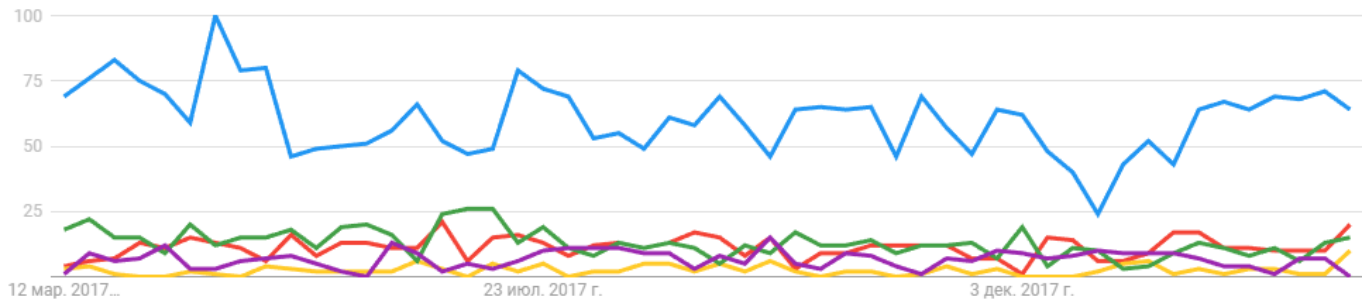
- Москва и Московская область
- Санкт-Петербург и Ленинградская область
- Нижегородская область
- Европа
- Свердловская область
- Краснодарский край
- Республика Татарстан
- Новосибирская область
- Челябинская область
- Самарская область
- Беларусь
- Пермский край
- Вологодская область
- Тюменская область
- Республика Башкортостан
- Ярославская область
- Красноярский край
- Ростовская область
- Иркутская область
- Северная Америка
- Кировская область
- Воронежская область
- Калужская область
- Тульская область
- Ивановская область
- Владимирская область
- Ульяновская область
- Удмуртская Республика
- Кемеровская область
- Республика Крым
- Сахалинская область
- Китай
- Тверская область
- Чувашская Республика
- Рязанская область
- Саратовская область
- Великобритания
- Индия
- Белгородская область
- Хабаровский край

Timber Solutions

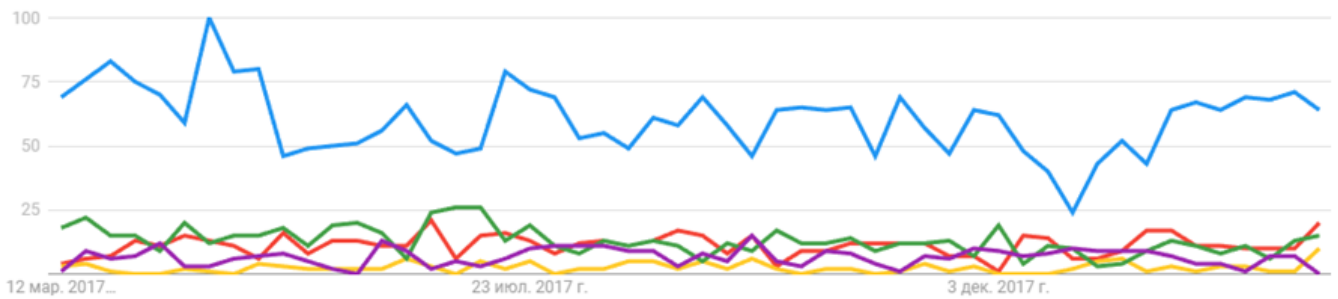
Запрос «Клееный брус/балка» в поисковике Гугл на разных языках

- glulam
Поисковый запрос
- Brettschichholz
Поисковый запрос
- 集塊
Поисковый запрос
- limträ
Поисковый запрос
- 膠合
Поисковый запрос

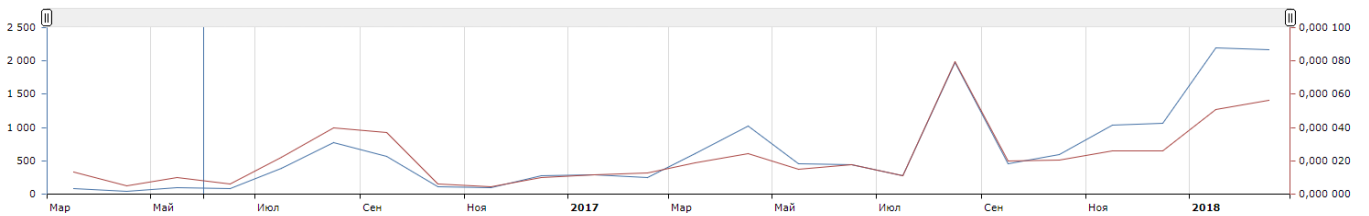
За последние 12 месяцев



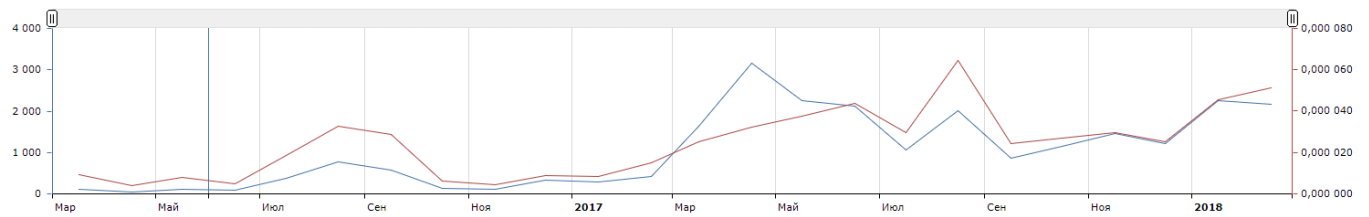
За последние 60 месяцев



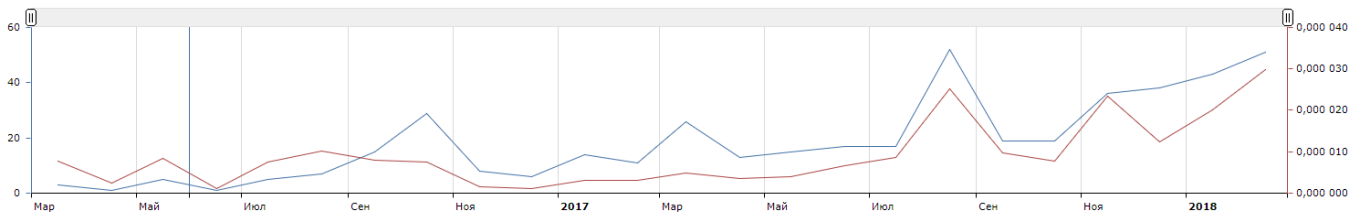
Динамика запросов из Индии



Динамика запросов из Китая



Динамика запросов из Японии



Динамика запросов из Европы



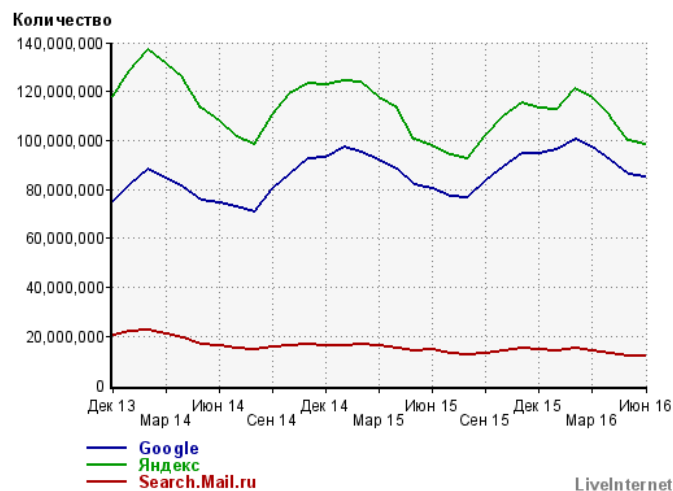
Чем больше пользуются в России — Яндекс или Google

<< Май 16 июнь 2016 г.

отчет: переходы из поисковых систем по дням | по неделям | по месяцам

значения: в среднем за 3 месяца

среднесуточные / суммарные	июнь 2016 г.		май 2016 г.		в среднем за 3 месяца	
<input checked="" type="checkbox"/> Яндекс	98,162,199	49.7%	99,971,402	50.0%	103,583,309	50.2%
<input checked="" type="checkbox"/> Google	85,150,005	43.1%	85,918,554	43.0%	88,160,705	42.8%
<input checked="" type="checkbox"/> Search.Mail.ru	12,008,231	6.1%	12,045,233	6.0%	12,336,768	6.0%
<input type="checkbox"/> Rambler	797,913	0.4%	786,156	0.4%	841,103	0.4%
<input type="checkbox"/> Bing	700,813	0.4%	716,364	0.4%	747,547	0.4%
<input type="checkbox"/> Yahoo	227,087	0.1%	226,352	0.1%	232,922	0.1%
<input type="checkbox"/> Nigma	79,236	0.0%	78,367	0.0%	81,255	0.0%
<input type="checkbox"/> Google (картинки)	78,547	0.0%	85,027	0.0%	88,233	0.0%
<input type="checkbox"/> QIPru	41,476	0.0%	39,841	0.0%	41,399	0.0%
<input type="checkbox"/> Tut.by	33,056	0.0%	32,483	0.0%	34,456	0.0%
<input type="checkbox"/> сумма выбранных	195,320,436	99.0%	197,935,191	99.0%	204,080,785	99.0%



Как видно выше по графику и таблице, Яндекс и Google почти на равных идут. **50 и 42%**

Переходы из mail.ru на территории России гораздо менее значительные, на них приходится всего 6% в среднем всего трафика из поисковых систем.